平成 25 年６月 11 日
福 岡 財 務 支 局

福岡財務支局管内（福岡県、佐賀県、長崎県）金融機関における中小企業金融円滑化法に基づく貸付条件の変更等の状況について

中小企業者等に対する金融の円滑化を図るための臨時措置に関する法律（平成 21 年法律第 96 号。以下「法」という。）の対象となる金融機関は、法第８条の規定に基づき、法施行日（平成 21 年 12 月４日）から平成 25 年３月 31 日までの間に行った貸付条件の変更等の状況を行政庁に報告しております。

今回、福岡財務支局管内に本店を有する金融機関（地域銀行・信用金庫・信用組合）の貸付条件の変更等の状況について、別添のとおり取りまとめましたので、公表いたします。

【連絡・問い合わせ先】
福岡財務支局　TEL 092-411-7281
（担当課）金融監督第一課（3441）
金融監督第二課（3461）

中小企業金融円滑化法に基づく貸付条件変更等の状況について

（法施行日から平成25年3月末までの実績）

速報値

1. 債務者が中小企業者である場合

単位：件、百万円

金融機関の業態 ※1	申込み		実行		謝絶		審査中		取下げ		実行率① (B)/[(B)+(C)]	実行率② (B)/(A)
	件数(A)	金額	件数(B)	金額	件数(C)	金額	件数	金額	件数	金額		
地域銀行 (10)	114,972	4,040,560	105,137	3,832,488	4,196	93,365	1,439	39,570	4,200	75,121	96.2%	91.4%
信用金庫 (13)	15,583	279,474	13,822	250,232	645	11,358	304	5,240	812	12,623	95.5%	88.7%
信用組合 (14)	3,414	86,365	2,966	75,406	215	5,068	68	2,282	165	3,594	93.2%	86.9%
合 計 ※2	133,969	4,406,399	121,925	4,158,126	5,056	109,791	1,811	47,092	5,177	91,338	96.0%	91.0%

2. 債務者が住宅資金借入者である場合

単位：件、百万円

金融機関の業態 ※1	申込み		実行		謝絶		審査中		取下げ		実行率① (B)/[(B)+(C)]	実行率② (B)/(A)
	件数(A)	金額	件数(B)	金額	件数(C)	金額	件数	金額	件数	金額		
地域銀行 (10)	8,124	105,354	6,038	77,174	744	10,097	180	2,656	1,162	15,412	89.0%	74.3%
信用金庫 (13)	1,001	10,424	801	8,412	82	870	18	194	100	934	90.7%	80.0%
信用組合 (14)	312	4,115	249	3,270	27	433	6	105	30	300	90.2%	79.8%
合 計 ※2	9,437	119,893	7,088	88,856	853	11,400	204	2,955	1,292	16,646	89.3%	75.1%

※1　金融機関の各業態の(　)内は、平成25年3月末時点における金融機関数。
※2　合計のうち、金額については、端数処理を行っているため、「申込み」の金額と「実行」・「謝絶」・「審査中」・「取下げ」の合計金額は、一致しない。

（参考：九州7県合計分）

中小企業金融円滑化法に基づく貸付条件変更等の状況について

速報値

（法施行日から平成25年3月末までの実績）

1. 債務者が中小企業者である場合

単位：件、百万円

金融機関の業態 ※1	申込み		実行		謝絶		審査中		取下げ		実行率① (B)/[(B)+(C)]	実行率② (B)/(A)
	件数(A)	金額	件数(B)	金額	件数(C)	金額	件数	金額	件数	金額		
地域銀行 (18)	187,702	6,721,298	172,396	6,381,180	6,383	145,387	2,525	71,956	6,398	122,746	96.4%	91.8%
信用金庫 (28)	37,461	760,305	33,972	697,511	1,186	22,675	569	12,121	1,734	27,956	96.6%	90.7%
信用組合 (21)	9,642	278,451	8,554	254,756	530	11,818	133	4,087	425	7,767	94.2%	88.7%
合 計 ※2	234,805	7,760,054	214,922	7,333,447	8,099	179,880	3,227	88,164	8,557	158,469	96.4%	91.5%

2. 債務者が住宅資金借入者である場合

単位：件、百万円

金融機関の業態 ※1	申込み		実行		謝絶		審査中		取下げ		実行率① (B)/[(B)+(C)]	実行率② (B)/(A)
	件数(A)	金額	件数(B)	金額	件数(C)	金額	件数	金額	件数	金額		
地域銀行 (18)	14,131	173,843	10,533	128,209	1,389	17,875	282	3,975	1,927	23,760	88.3%	74.5%
信用金庫 (28)	2,481	25,843	2,046	21,401	130	1,302	33	392	272	2,720	94.0%	82.5%
信用組合 (21)	746	8,359	598	6,696	65	815	8	118	75	719	90.2%	80.2%
合 計 ※2	17,358	208,045	13,177	156,306	1,584	19,992	323	4,485	2,274	27,199	89.3%	75.9%

※1　金融機関の各業態の(　)内は、平成25年3月末時点における金融機関数。
※2　合計のうち、金額については、端数処理を行っているため、「申込み」の金額と「実行」・「謝絶」・「審査中」・「取下げ」の合計金額は、一致しない。

（参考）中小企業金融円滑化法に基づく貸付条件変更等の状況について
（法施行日から平成25年3月末までの実績）

速報値

1．債務者が中小企業者である場合（申込件数に対する割合）

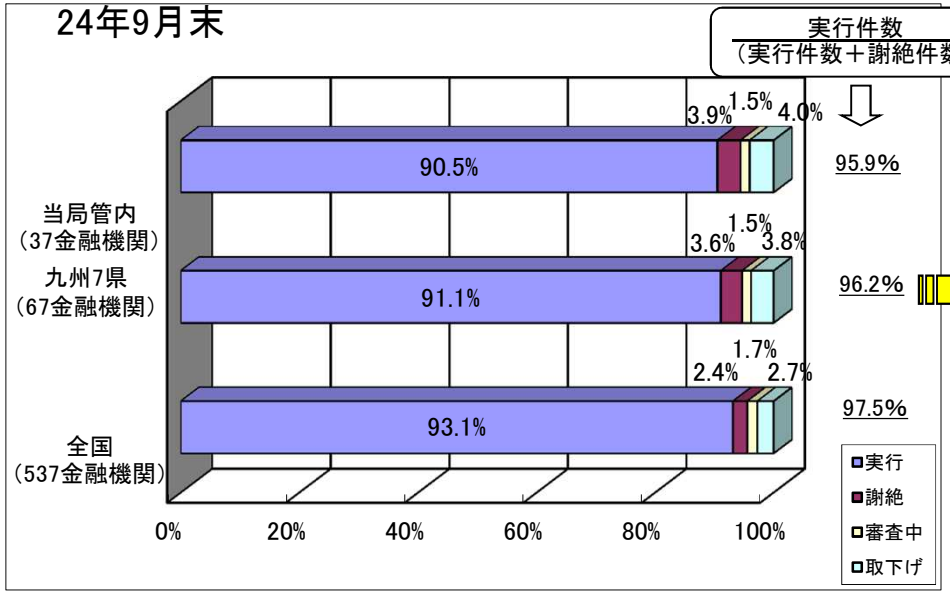

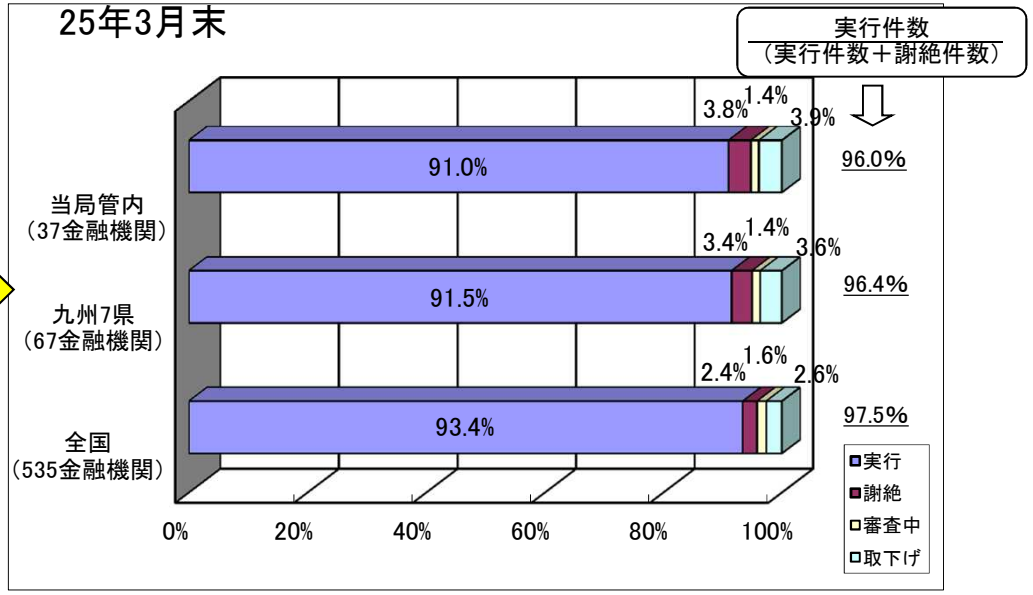

2．債務者が住宅資金借入者である場合（申込件数に対する割合）

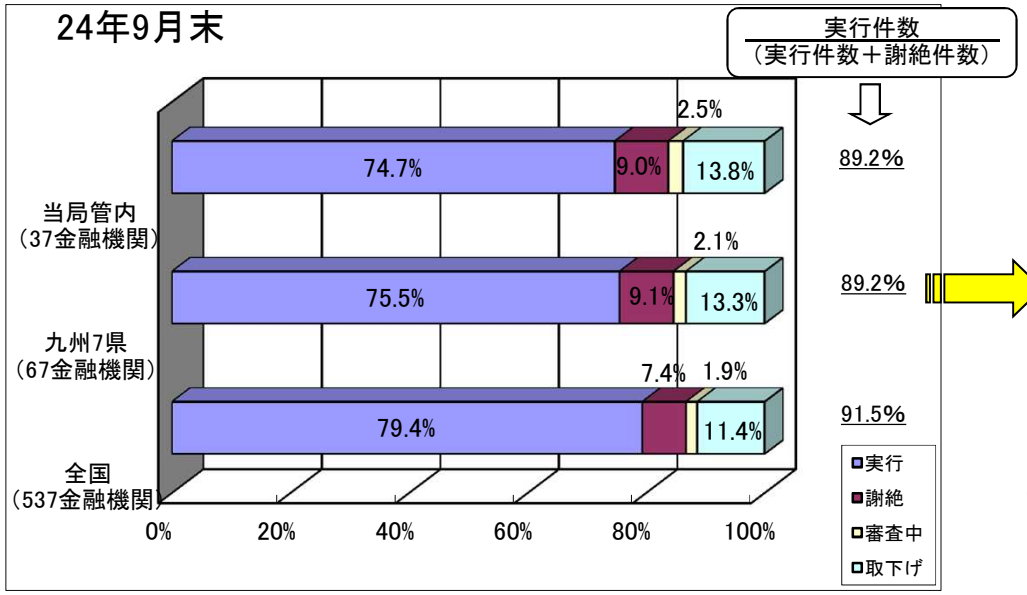

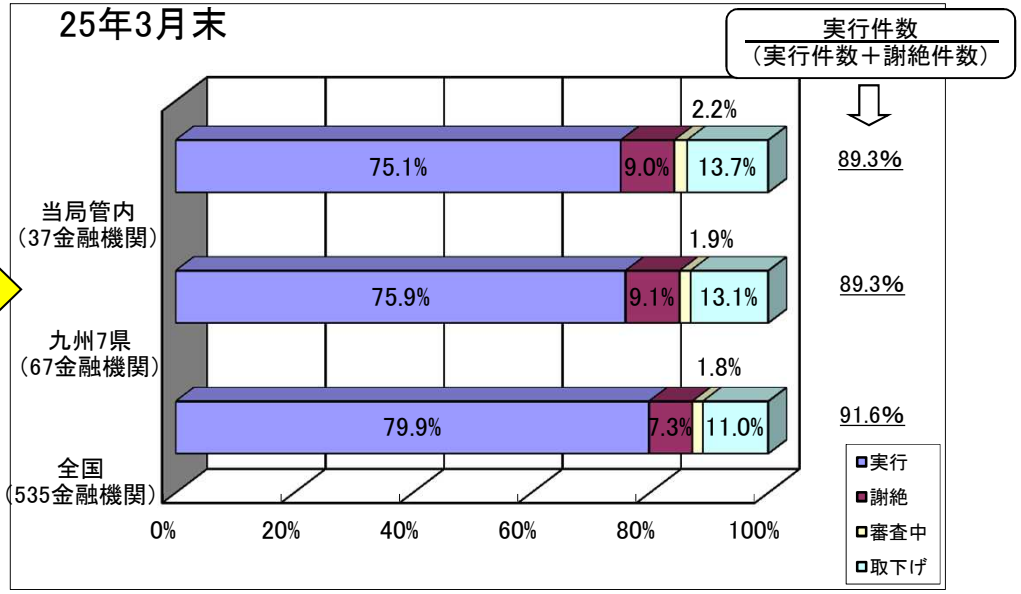

（注1）本表は、地域銀行、信用金庫、信用組合に係る法施行日から平成25年3月末までの貸付条件変更等の申込件数に対する「実行」・「謝絶」・「審査中」・「取下げ」の割合を図表化したもの。
（注2）平成24年9月末の全国計数は、平成25年5月13日に金融庁が公表した計数を用いたもの。