平成 23 年 9 月 2 日
福 岡 財 務 支 局

福岡財務支局管内地域銀行における中小企業金融円滑化法に基づく条件変更等への取り組み状況について

平成 21 年 12 月 4 日に施行された中小企業金融円滑化法において、地域銀行は 3 か月毎に、条件変更等への対応状況について公衆への縦覧(開示)が行われています。

今回、福岡財務支局管内に本店を有する地域銀行（9 行）の対応の概要について、別添のとおり取りまとめました。

【連絡・問い合わせ先】

福岡財務支局　TEL　092－411－7281（代表）

（担当課）金融監督第一課（内線 3441）

中小企業金融円滑化法に基づく貸付条件変更等の状況について

（法施行日から平成23年6月末までの実績）

速報値

福岡財務支局管内9地域銀行

1. 債務者が中小企業者である場合

単位：件、百万円

	申込み		実行		謝絶		審査中		取下げ		実行率① (B)/[(B)+(C)]	実行率② (B)/(A)
	件数(A)	金額	件数(B)	金額	件数(C)	金額	件数	金額	件数	金額		
地域銀行 （9）	59,133	2,056,849	52,423	1,914,715	2,426	59,360	1,716	37,527	2,568	45,237	95.6%	88.7%

2. 債務者が住宅資金借入者である場合

単位：件、百万円

	申込み		実行		謝絶		審査中		取下げ		実行率① (B)/[(B)+(C)]	実行率② (B)/(A)
	件数(A)	金額	件数(B)	金額	件数(C)	金額	件数	金額	件数	金額		
地域銀行 （9）	5,278	67,413	3,742	46,822	504	6,974	255	3,472	777	10,134	88.1%	70.9%

（参考：九州7県17地域銀行）

1. 債務者が中小企業者である場合

単位：件、百万円

	申込み		実行		謝絶		審査中		取下げ		実行率① (B)/[(B)+(C)]	実行率② (B)/(A)
	件数(A)	金額	件数(B)	金額	件数(C)	金額	件数	金額	件数	金額		
地域銀行 （17）	95,203	3,338,522	84,951	3,108,935	3,633	90,076	2,820	69,134	3,799	70,353	95.9%	89.2%

2. 債務者が住宅資金借入者である場合

単位：件、百万円

	申込み		実行		謝絶		審査中		取下げ		実行率① (B)/[(B)+(C)]	実行率② (B)/(A)
	件数(A)	金額	件数(B)	金額	件数(C)	金額	件数	金額	件数	金額		
地域銀行 （17）	9,069	109,589	6,442	77,070	892	11,339	465	5,834	1,270	15,322	87.8%	71.0%

（注）地域銀行数は平成23年6月末時点。福岡財務支局管内地域銀行は、福岡銀行、西日本シティ銀行、筑邦銀行、佐賀銀行、十八銀行、親和銀行、福岡中央銀行、佐賀共栄銀行、長崎銀行。

（参考）中小企業金融円滑化法に基づく貸付条件変更等の状況について
（法施行日から平成23年6月末までの実績）

速報値

1. 債務者が中小企業者である場合（申込件数に対する割合）

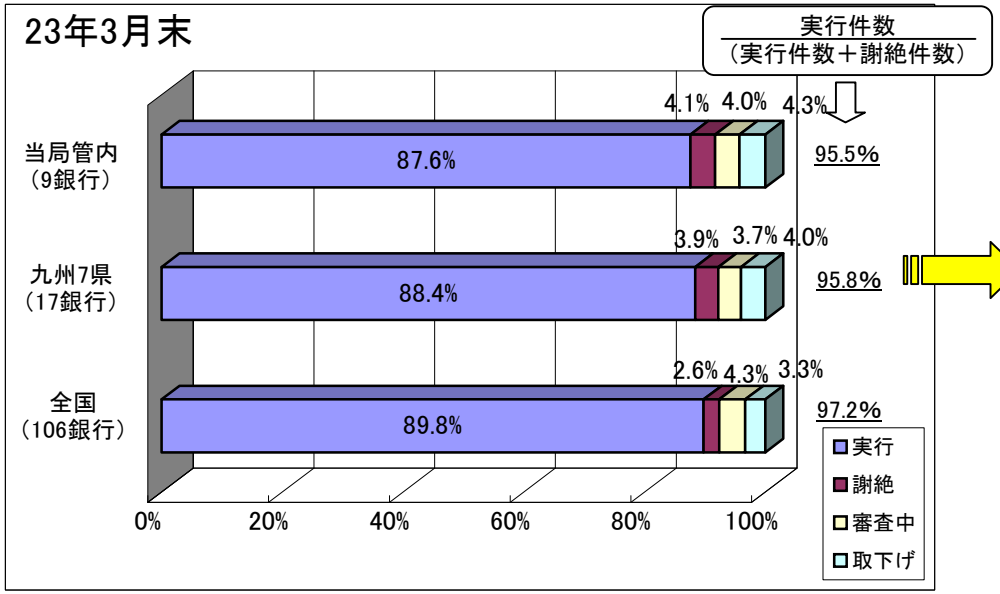

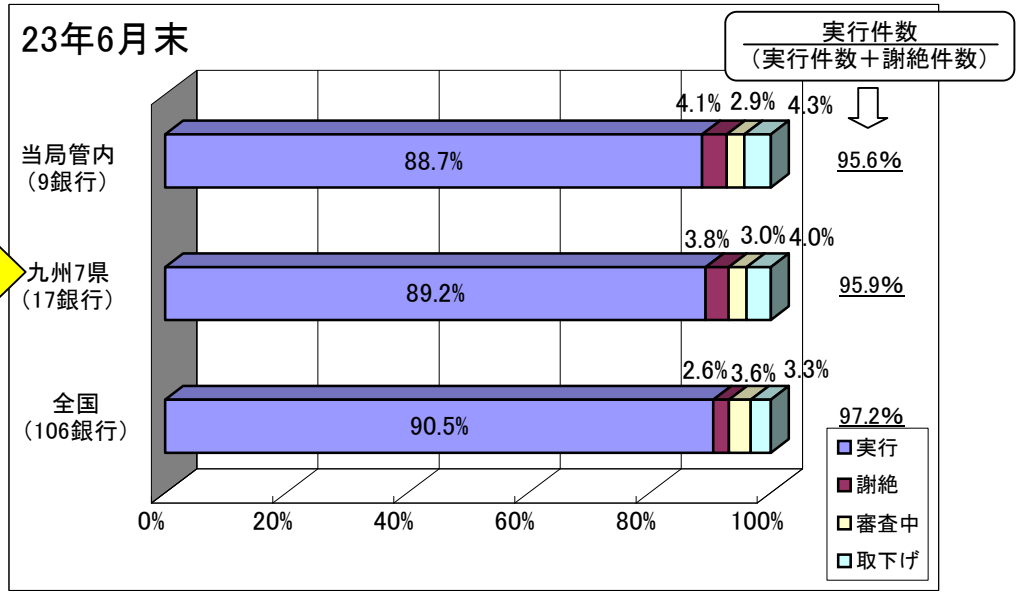

2. 債務者が住宅資金借入者である場合（申込件数に対する割合）

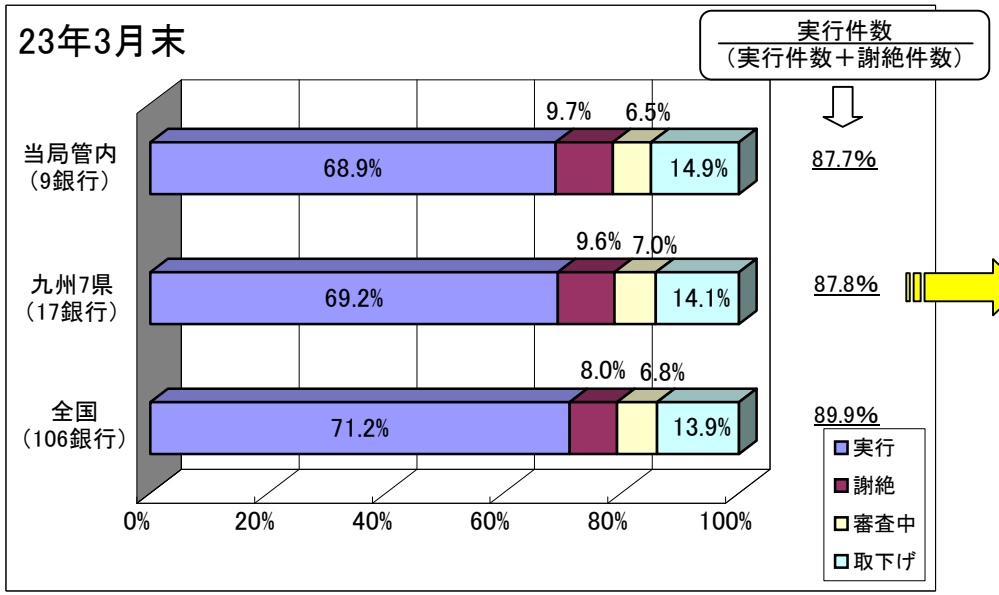

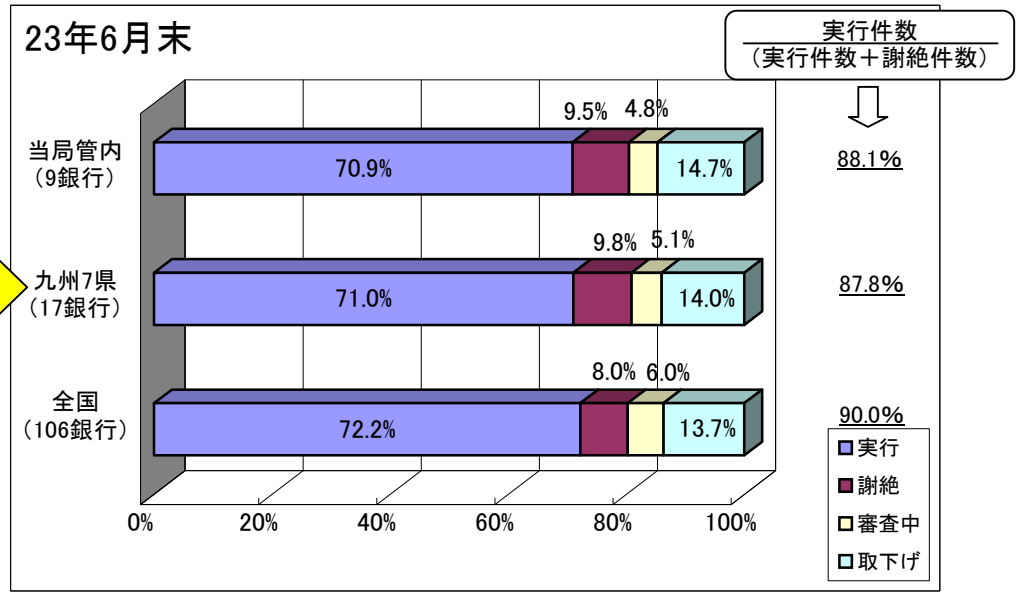

（注1）本表は、銀行における法施行日から平成23年6月末までの貸付条件変更等の申込件数に対する「実行」・「謝絶」・「審査中」・「取下げ」の割合を図表化したもの。
（注2）全国106銀行とは、地方銀行、第二地方銀行及び埼玉りそな銀行をいう。
（注3）平成23年3月末の全国計数は、平成23年7月26日に金融庁が公表した計数を用いたもの。