平成 22 年 11 月 26 日
福 岡 財 務 支 局

福岡財務支局管内金融機関における中小企業金融円滑化法に基づく条件変更等への取り組み状況について

平成 21 年 12 月 4 日に施行された中小企業金融円滑化法において、地域銀行は 3 ヵ月毎に、信用金庫・信用組合は 6 ヶ月毎に、条件変更等への対応状況について公衆への縦覧（開示）が行われています。

今回、福岡財務支局管内に本店を有する金融機関（36 金融機関）の対応の概要について、別添のとおり取りまとめました。

【連絡・問い合わせ先】
福岡財務支局　TEL　092－411－7281（代表）
（担当課）金融監督第一課（内線 3441）
TEL　092－411－7282（夜間直通）
金融監督第二課（内線 3461）
TEL　092－411－9035（夜間直通）

（福岡財務支局管内）

中小企業金融円滑化法に基づく貸付けの条件の変更等の状況について

（法施行日から平成22年9月末までの実績）

速報版

1. 債務者が中小企業者である場合

単位：件、百万円

金融機関の業態 ※1	申込み		実行		謝絶		審査中		取下げ		実行率① (B)/[(B)+(C)]	実行率② (B)/(A)
	件数(A)	金額	件数(B)	金額	件数(C)	金額	件数	金額	件数	金額		
地域銀行 （9）	31,336	1,143,263	26,681	1,042,669	1,466	35,913	1,681	37,411	1,508	27,242	94.8%	85.1%
信用金庫 （13）	4,857	83,609	4,024	70,587	222	4,904	300	4,111	311	3,972	94.8%	82.8%
信用組合 （14）	1,005	26,566	794	22,446	91	1,913	63	1,104	57	1,084	89.7%	79.0%
合 計 ※2	37,198	1,253,438	31,499	1,135,702	1,779	42,730	2,044	42,626	1,876	32,298	94.7%	84.7%

2. 債務者が住宅資金借入者である場合

単位：件、百万円

金融機関の業態 ※1	申込み		実行		謝絶		審査中		取下げ		実行率① (B)/[(B)+(C)]	実行率② (B)/(A)
	件数(A)	金額	件数(B)	金額	件数(C)	金額	件数	金額	件数	金額		
地域銀行 （9）	3,540	45,347	2,274	28,549	329	4,623	407	5,108	530	7,054	87.4%	64.2%
信用金庫 （13）	388	4,169	285	3,132	20	217	38	421	45	388	93.4%	73.5%
信用組合 （14）	135	1,725	98	1,290	11	149	9	118	17	162	89.9%	72.6%
合 計 ※2	4,063	51,241	2,657	32,971	360	4,989	454	5,647	592	7,604	88.1%	65.4%

※1　金融機関の各業態の（　）内は、平成22年9月末時点における金融機関数。
※2　合計のうち、金額については、端数処理を行っているため、「申込み」の金額と「実行」・「謝絶」・「審査中」・「取下げ」の合計金額は、一致しない。

（参考：九州7県合計分）

中小企業金融円滑化法に基づく貸付けの条件の変更等の状況について

（法施行日から平成22年9月末までの実績）

速報版

1. 債務者が中小企業者である場合

単位：件、百万円

金融機関の業態 ※1	申込み		実行		謝絶		審査中		取下げ		実行率① (B)/[(B)+(C)]	実行率② (B)/(A)
	件数(A)	金額	件数(B)	金額	件数(C)	金額	件数	金額	件数	金額		
地域銀行 （17）	50,808	1,834,107	43,725	1,673,826	2,101	52,671	2,681	64,930	2,301	42,625	95.4%	86.1%
信用金庫 （28）	11,228	222,086	9,434	190,360	396	8,316	669	12,763	729	10,573	96.0%	84.0%
信用組合 （21）	2,928	86,427	2,379	72,122	145	4,297	237	7,286	167	2,686	94.3%	81.3%
合 計 ※2	64,964	2,142,620	55,538	1,936,308	2,642	65,284	3,587	84,979	3,197	55,884	95.5%	85.5%

2. 債務者が住宅資金借入者である場合

単位：件、百万円

金融機関の業態 ※1	申込み		実行		謝絶		審査中		取下げ		実行率① (B)/[(B)+(C)]	実行率② (B)/(A)
	件数(A)	金額	件数(B)	金額	件数(C)	金額	件数	金額	件数	金額		
地域銀行 （17）	5,910	71,718	3,824	46,021	527	6,874	701	8,230	858	10,566	87.9%	64.7%
信用金庫 （28）	1,046	10,743	792	8,263	35	336	75	697	144	1,419	95.8%	75.7%
信用組合 （21）	335	3,619	249	2,685	18	228	25	297	43	399	93.3%	74.3%
合 計 ※2	7,291	86,080	4,865	56,969	580	7,438	801	9,224	1,045	12,384	89.3%	66.7%

※1　金融機関の各業態の（　）内は、平成22年9月末時点における金融機関数。
※2　合計のうち、金額については、端数処理を行っているため、「申込み」の金額と「実行」・「謝絶」・「審査中」・「取下げ」の合計金額は、一致しない。

（参考）中小企業金融円滑化法に基づく貸付条件変更等の実施状況について
（法施行日から平成22年9月末までの実績）

速報版

1. 債務者が中小企業者である場合（申込件数に対する割合）

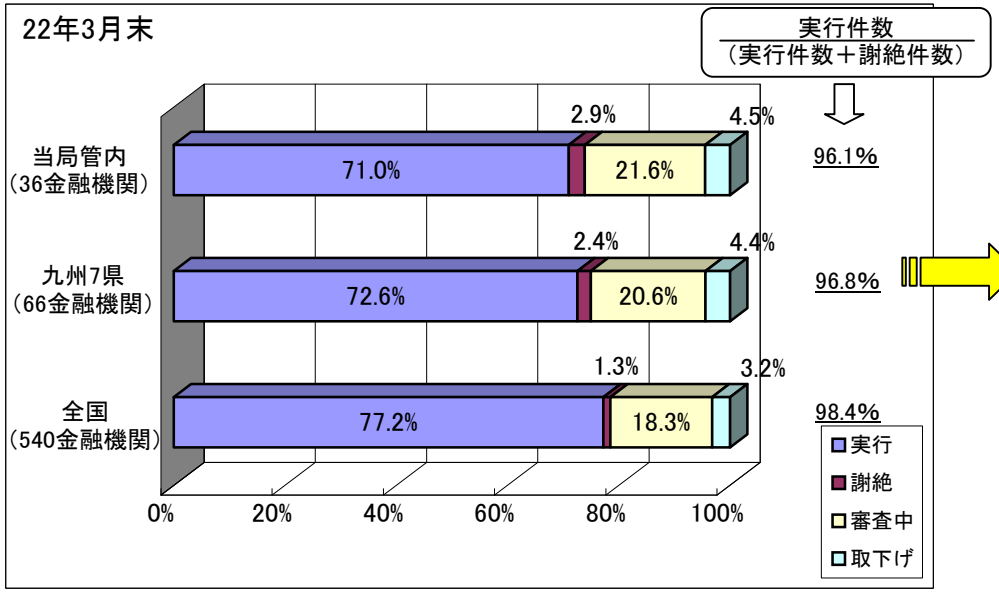

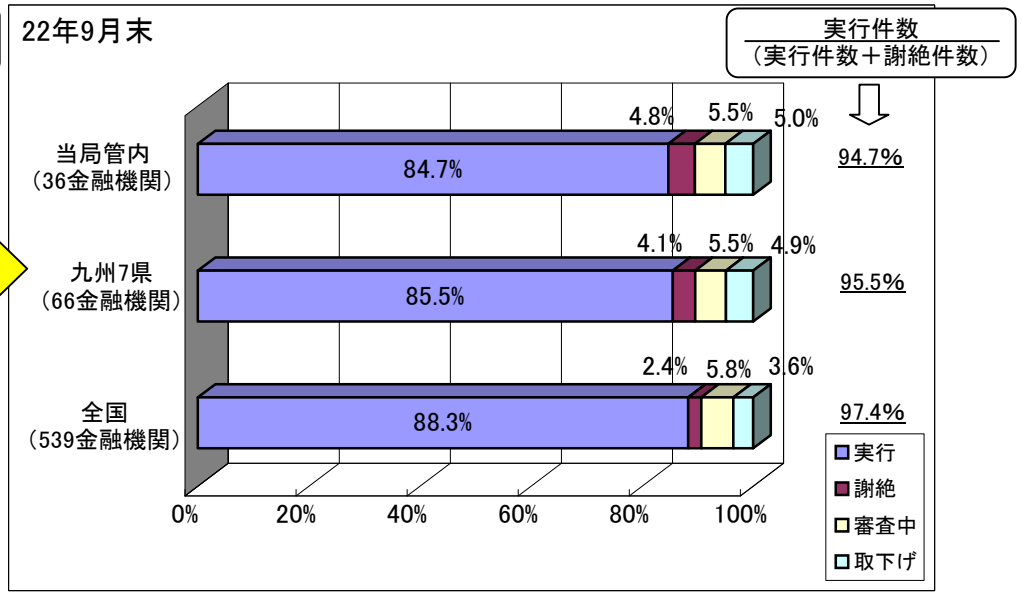

2. 債務者が住宅資金借入者である場合（申込件数に対する割合）

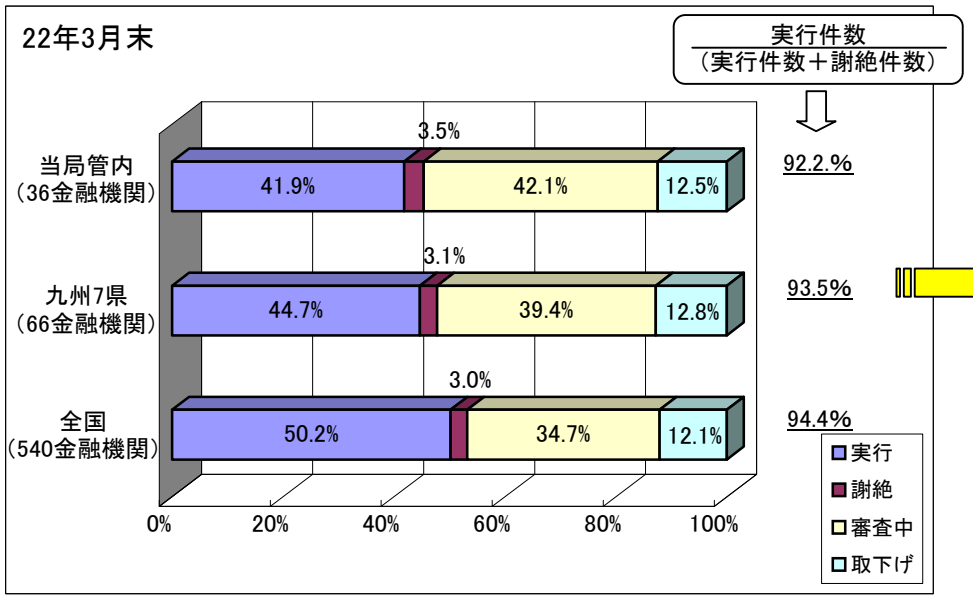

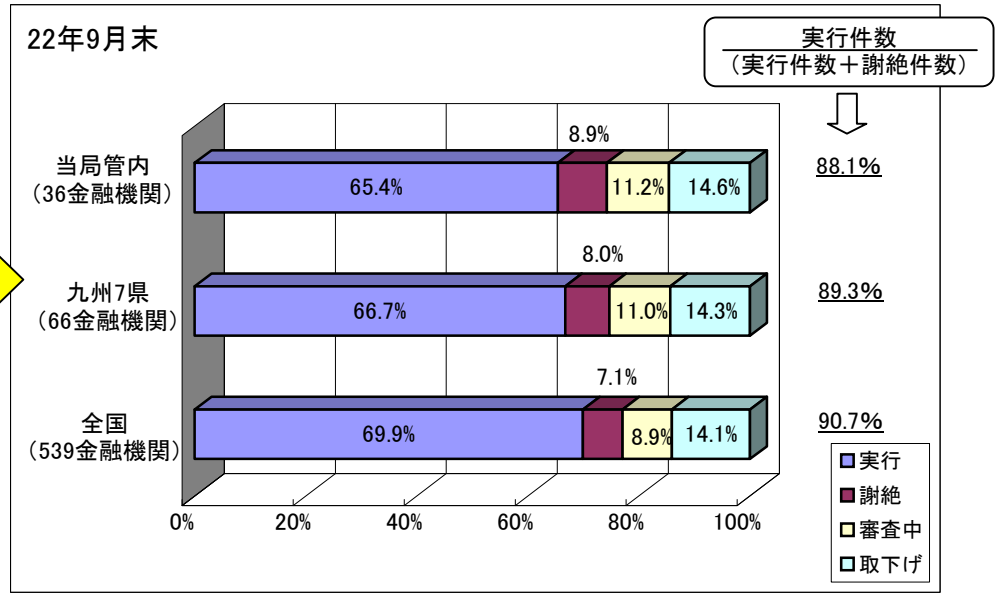

（注1）本表は、地域銀行、信用金庫、信用組合に係る法施行日から平成22年9月末までの貸付条件変更等の申込件数に対する「実行」・「謝絶」・「審査中」・「取下げ」の割合を図表化したもの。
（注2）平成22年3月末の全国の計数は、平成22年6月30日に金融庁が公表した計数を用いたもの。