平成 24 年 6 月 5 日
福 岡 財 務 支 局

# 福岡財務支局管内（福岡県、佐賀県、長崎県）金融機関における中小企業金融円滑化法に基づく条件変更等への取り組み状況について

平成 21 年 12 月 4 日に施行された中小企業金融円滑化法に基づき、地域銀行では 3 か月毎に、信用金庫・信用組合では 6 か月毎に、条件変更等への対応状況について公衆への縦覧（開示）が行われています。

今回、福岡財務支局管内に本店を有する金融機関（37 金融機関）の対応の概要について、別添のとおり取りまとめました。

【連絡・問い合わせ先】

福岡財務支局　TEL　092－411－7281（代表）

（担当課）金融監督第一課（内線 3441）
金融監督第二課（内線 3461）

# 中小企業金融円滑化法に基づく貸付条件変更等の状況について

速報値

（法施行日から平成24年3月末までの実績）

## 1. 債務者が中小企業者である場合

単位：件、百万円

| 金融機関の業態 ※1 | 申込み | | 実行 | | 謝絶 | | 審査中 | | 取下げ | | 実行率① (B)/[(B)+(C)] | 実行率② (B)/(A) |
|---|---|---|---|---|---|---|---|---|---|---|---|---|
| | 件数(A) | 金額 | 件数(B) | 金額 | 件数(C) | 金額 | 件数 | 金額 | 件数 | 金額 | | |
| 地域銀行 (10) | 83,992 | 2,968,945 | 75,789 | 2,787,433 | 3,240 | 76,629 | 1,571 | 45,396 | 3,392 | 59,470 | 95.9% | 90.2% |
| 信用金庫 (13) | 11,525 | 206,418 | 10,126 | 182,288 | 490 | 8,643 | 281 | 6,410 | 628 | 9,060 | 95.4% | 87.9% |
| 信用組合 (14) | 2,415 | 63,741 | 2,068 | 54,828 | 159 | 4,138 | 67 | 1,858 | 121 | 2,904 | 92.9% | 85.6% |
| 合 計 ※2 | 97,932 | 3,239,104 | 87,983 | 3,024,549 | 3,889 | 89,410 | 1,919 | 53,664 | 4,141 | 71,434 | 95.8% | 89.8% |

## 2. 債務者が住宅資金借入者である場合

単位：件、百万円

| | 申込み | | 実行 | | 謝絶 | | 審査中 | | 取下げ | | 実行率① (B)/[(B)+(C)] | 実行率② (B)/(A) |
|---|---|---|---|---|---|---|---|---|---|---|---|---|
| | 件数(A) | 金額 | 件数(B) | 金額 | 件数(C) | 金額 | 件数 | 金額 | 件数 | 金額 | | |
| 地域銀行 (10) | 6,565 | 84,333 | 4,776 | 60,403 | 610 | 8,367 | 215 | 2,819 | 964 | 12,732 | 88.7% | 72.7% |
| 信用金庫 (13) | 800 | 8,362 | 629 | 6,666 | 70 | 758 | 18 | 169 | 83 | 753 | 90.0% | 78.6% |
| 信用組合 (14) | 253 | 3,441 | 198 | 2,657 | 21 | 390 | 6 | 113 | 28 | 274 | 90.4% | 78.3% |
| 合 計 ※2 | 7,618 | 96,136 | 5,603 | 69,726 | 701 | 9,515 | 239 | 3,101 | 1,075 | 13,759 | 88.9% | 73.5% |

※1　金融機関の各業態の(　)内は、平成24年3月末時点における金融機関数。
※2　合計のうち、金額については、端数処理を行っているため、「申込み」の金額と「実行」・「謝絶」・「審査中」・「取下げ」の合計金額は、一致しない。

（参考：九州7県合計分）

# 中小企業金融円滑化法に基づく貸付条件変更等の状況について

速報値

（法施行日から平成24年3月末までの実績）

## 1. 債務者が中小企業者である場合

単位：件、百万円

| | 申込み | | 実行 | | 謝絶 | | 審査中 | | 取下げ | | 実行率① (B)/[(B)+(C)] | 実行率② (B)/(A) |
|---|---|---|---|---|---|---|---|---|---|---|---|---|
| | 件数(A) | 金額 | 件数(B) | 金額 | 件数(C) | 金額 | 件数 | 金額 | 件数 | 金額 | | |
| 地域銀行 (18) | 136,057 | 4,854,222 | 123,537 | 4,566,389 | 4,874 | 116,397 | 2,609 | 77,297 | 5,037 | 94,109 | 96.2% | 90.8% |
| 信用金庫 (28) | 27,267 | 554,617 | 24,343 | 498,285 | 899 | 17,460 | 635 | 16,268 | 1,390 | 22,569 | 96.4% | 89.3% |
| 信用組合 (21) | 7,222 | 207,751 | 6,202 | 186,510 | 503 | 11,595 | 187 | 3,275 | 330 | 6,350 | 92.5% | 85.9% |
| 合 計 ※2 | 170,546 | 5,616,590 | 154,082 | 5,251,184 | 6,276 | 145,452 | 3,431 | 96,840 | 6,757 | 123,028 | 96.1% | 90.3% |

## 2. 債務者が住宅資金借入者である場合

単位：件、百万円

| | 申込み | | 実行 | | 謝絶 | | 審査中 | | 取下げ | | 実行率① (B)/[(B)+(C)] | 実行率② (B)/(A) |
|---|---|---|---|---|---|---|---|---|---|---|---|---|
| | 件数(A) | 金額 | 件数(B) | 金額 | 件数(C) | 金額 | 件数 | 金額 | 件数 | 金額 | | |
| 地域銀行 (18) | 11,412 | 138,922 | 8,308 | 100,027 | 1,128 | 14,492 | 392 | 4,963 | 1,584 | 19,417 | 88.0% | 72.8% |
| 信用金庫 (28) | 2,002 | 20,808 | 1,620 | 16,984 | 111 | 1,116 | 41 | 424 | 230 | 2,250 | 93.6% | 80.9% |
| 信用組合 (21) | 648 | 7,190 | 488 | 5,462 | 72 | 830 | 19 | 224 | 69 | 663 | 87.1% | 75.3% |
| 合 計 ※2 | 14,062 | 166,920 | 10,416 | 122,473 | 1,311 | 16,438 | 452 | 5,611 | 1,883 | 22,330 | 88.8% | 74.1% |

※1　金融機関の各業態の（　）内は、平成24年3月末時点における金融機関数。
※2　合計のうち、金額については、端数処理を行っているため、「申込み」の金額と「実行」・「謝絶」・「審査中」・「取下げ」の合計金額は、一致しない。

# （参考）中小企業金融円滑化法に基づく貸付条件変更等の状況について
# （法施行日から平成24年3月末までの実績）

**速報値**

## 1. 債務者が中小企業者である場合（申込件数に対する割合）

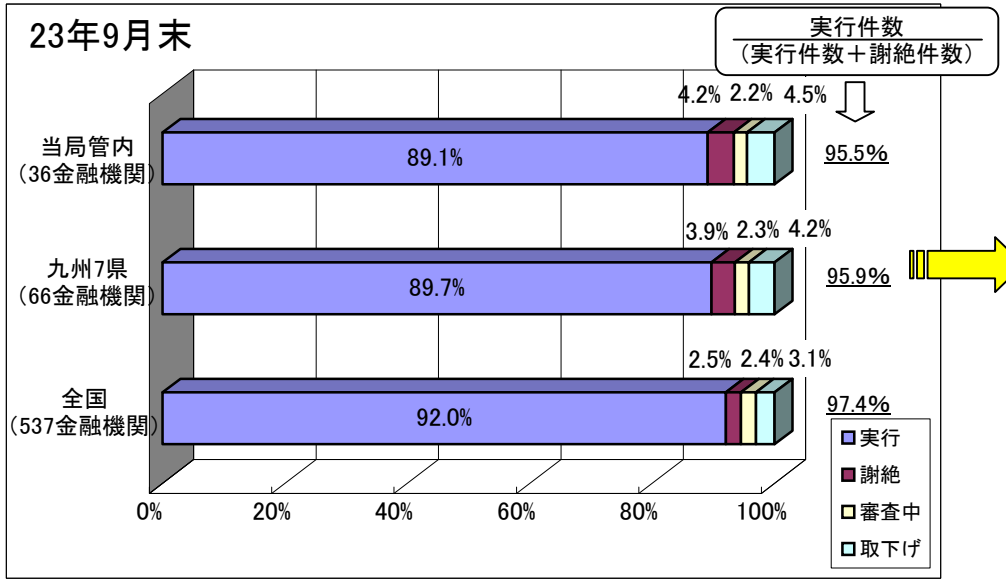


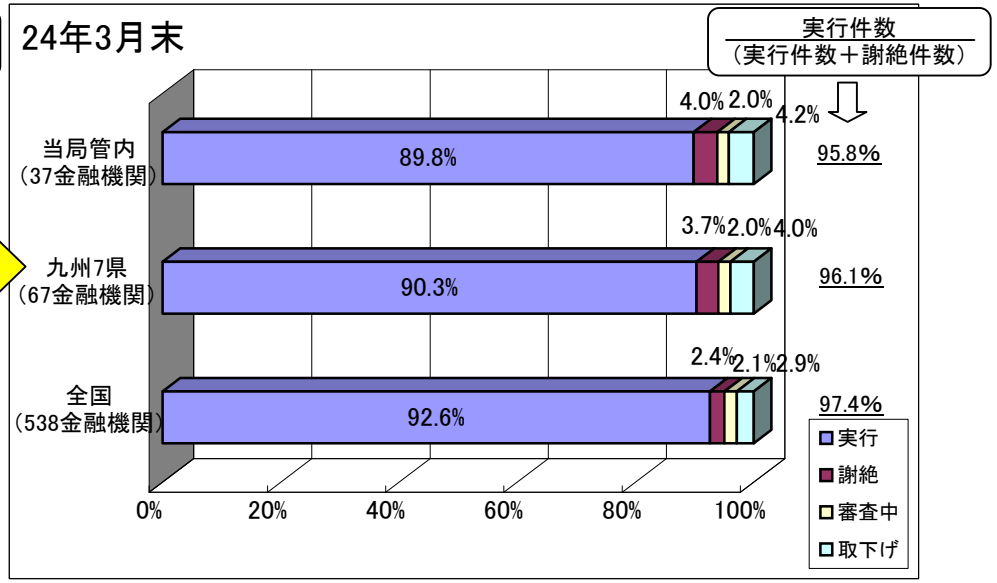


## 2. 債務者が住宅資金借入者である場合（申込件数に対する割合）

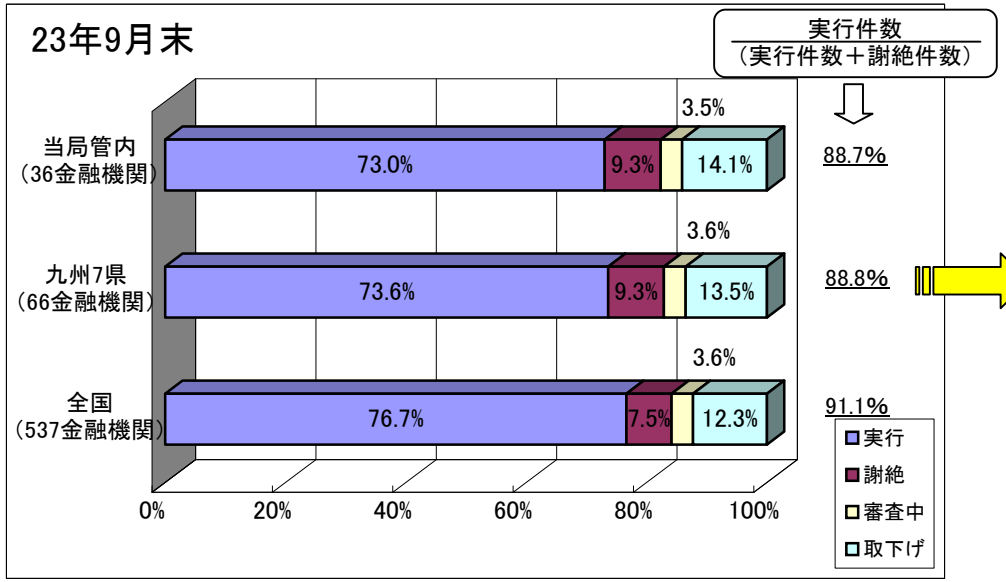


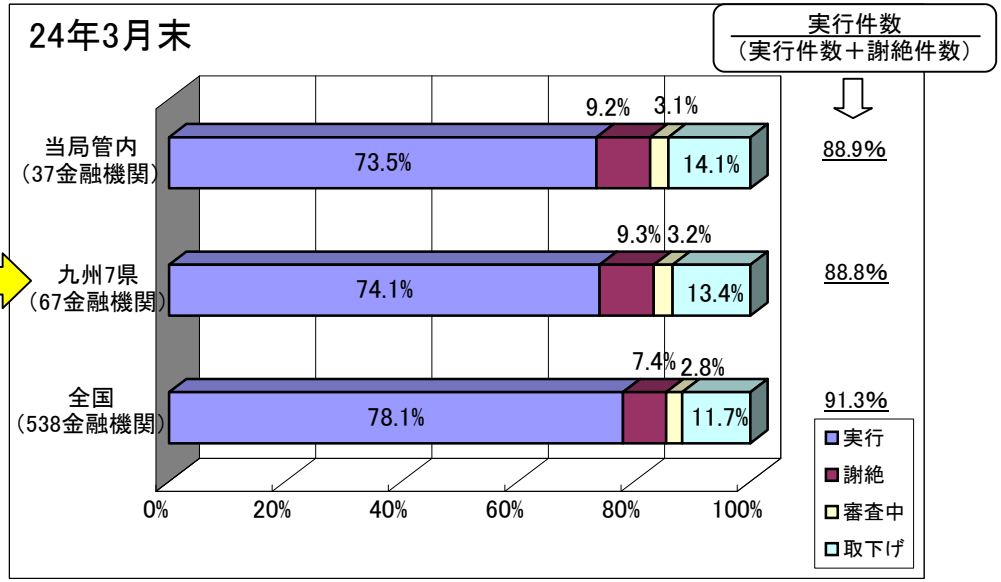


（注1）本表は、地域銀行、信用金庫、信用組合に係る法施行日から平成24年3月末までの貸付条件変更等の申込件数に対する「実行」・「謝絶」・「審査中」・「取下げ」の割合を図表化したもの。
（注2）当局管内においては、平成23年10月3日に北九州銀行が開業。
（注3）平成23年9月末の全国計数は、平成24年1月20日に金融庁が公表した計数を用いたもの。