

令和 5 年 8 月 8 日
財務省 中国財務局



報 道 発 表

中国財務局管内の地方公共団体に対する 財政融資資金の貸付状況について

令和 4 年度における中国財務局管内の地方公共団体に対する財政融資資金の貸付実績額は 3,452 億円、令和 4 年度末の貸付残高は 3 兆 9,868 億円となっています。

【問い合わせ先】

中国財務局理財部融資課

担当：野田、山本

TEL (082) 221-9221 (内線 3471・3473)

中国財務局管内の地方公共団体に対する 財政融資資金の貸付状況について

財務局・財務事務所では、都道府県や市町村などの地方公共団体が、災害復旧をはじめ、学校、公民館、病院等の公共施設や上・下水道等の生活基盤の整備を図るための資金の一部として、「財政融資資金」の貸付を行っています。

1. 令和4年度貸付実績額について

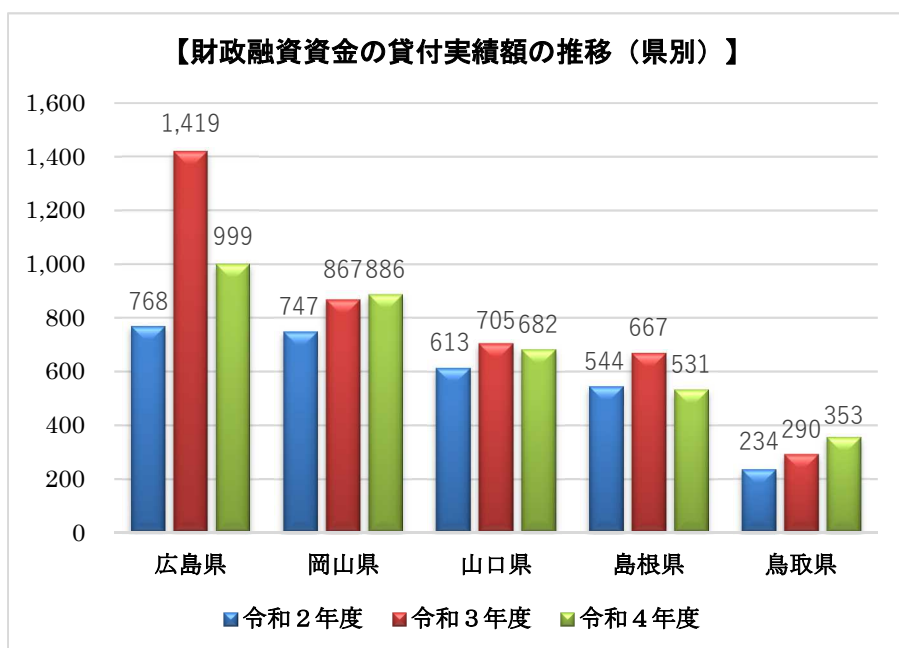
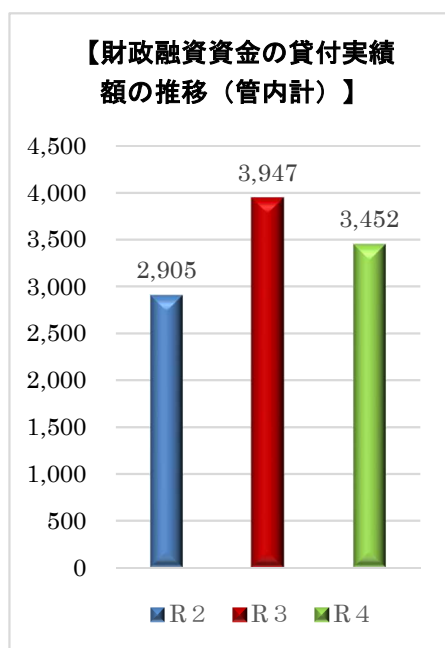
令和4年度における中国財務局管内の地方公共団体（一部事務組合を含む）に対する財政融資資金の貸付実績額は、3,452億円となり、前年度の貸付実績額（3,947億円）と比較すると、495億円の減少（▲12.5%）となっています。主な要因としては、「道路」（+37億円）等が増加したものの、「国土保全災害復旧」（▲190億円）や「臨時財政対策債」（▲163億円）等が減少したことによるものです。

なお、貸付実績の全国に占める割合は11.9%となっています。

県別で見ると、広島県 999億円（前年度比▲419億円）、岡山県 886億円（同+20億円）、山口県 682億円（同▲23億円）、島根県 531億円（同▲136億円）、鳥取県 353億円（同+63億円）となっています。なお、各地方公共団体別の貸付実績額は、別添のとおりです。

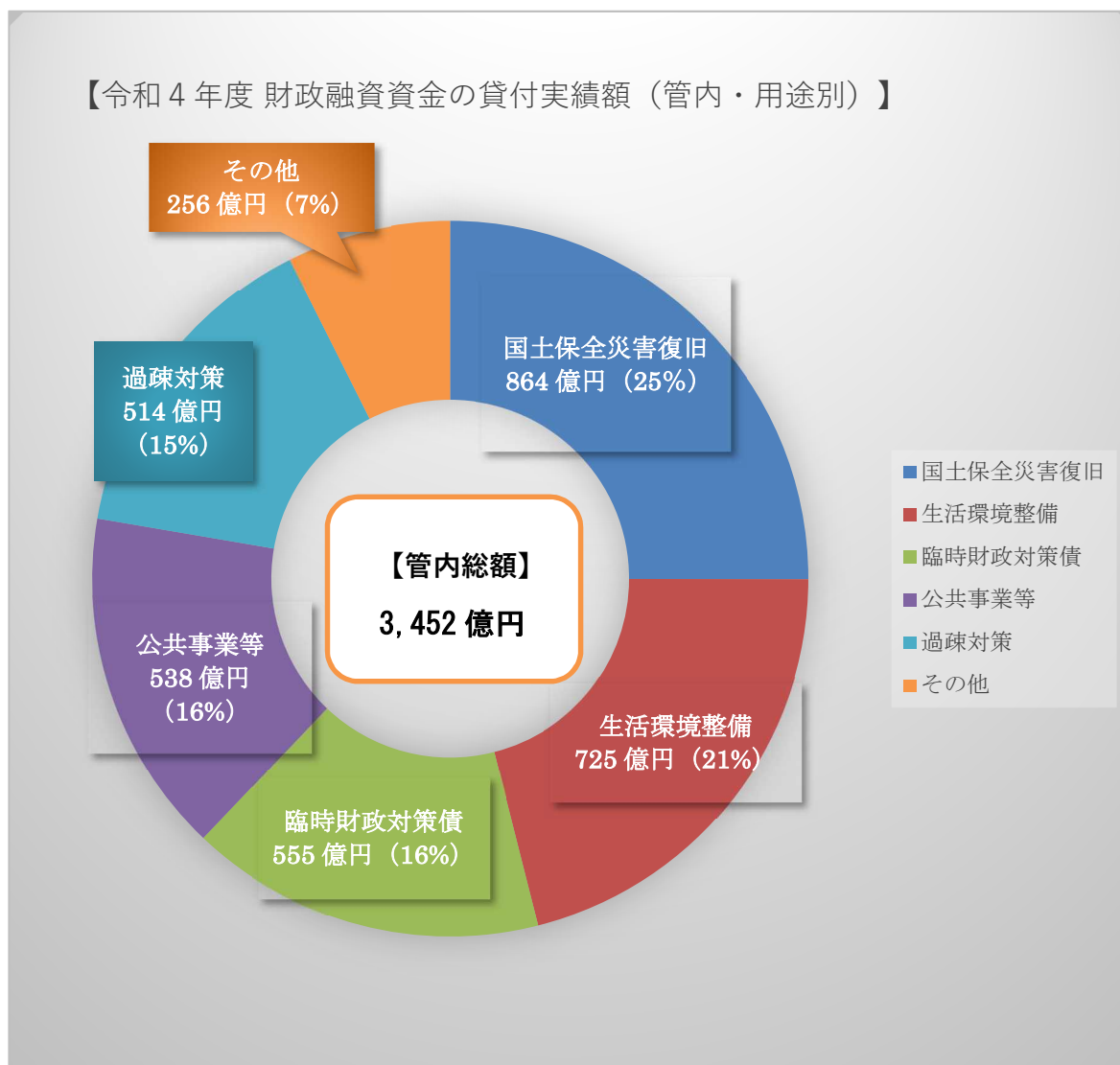
（単位：億円）

（単位：億円）



※単位未満四捨五入のため、内訳と合計とが一致しない場合がある。（以下 グラフ・表とも同様）

用途別では、「国土保全災害復旧」（864 億円、構成比 25.0%）の貸付実績額が最も多く、次いで「生活環境整備」（725 億円、構成比 21.0%）、「臨時財政対策債」（555 億円、同 16.1%）の順となっています。



(単位:億円)

用途等	貸付実績額	主な事業等	
国土保全災害復旧	864	災害復旧事業、防災・減災・国土強靱化緊急対策事業	
生活環境整備	725	上水道事業、下水道事業、一般廃棄物処理事業	
臨時財政対策債	555	地方財源の不足額を補填するために発行される地方債	
公共事業等	538	国庫補助・交付金事業及び国直轄事業の地方負担に対するの貸付金	
過疎対策	514	過疎地域の整備事業	
その他	256		
	道路	75	道路等整備事業
	文教施設	70	学校教育施設等整備事業
	厚生福祉施設	28	病院事業
	運輸通信	15	港湾整備事業
その他	67		
合計	3,452		

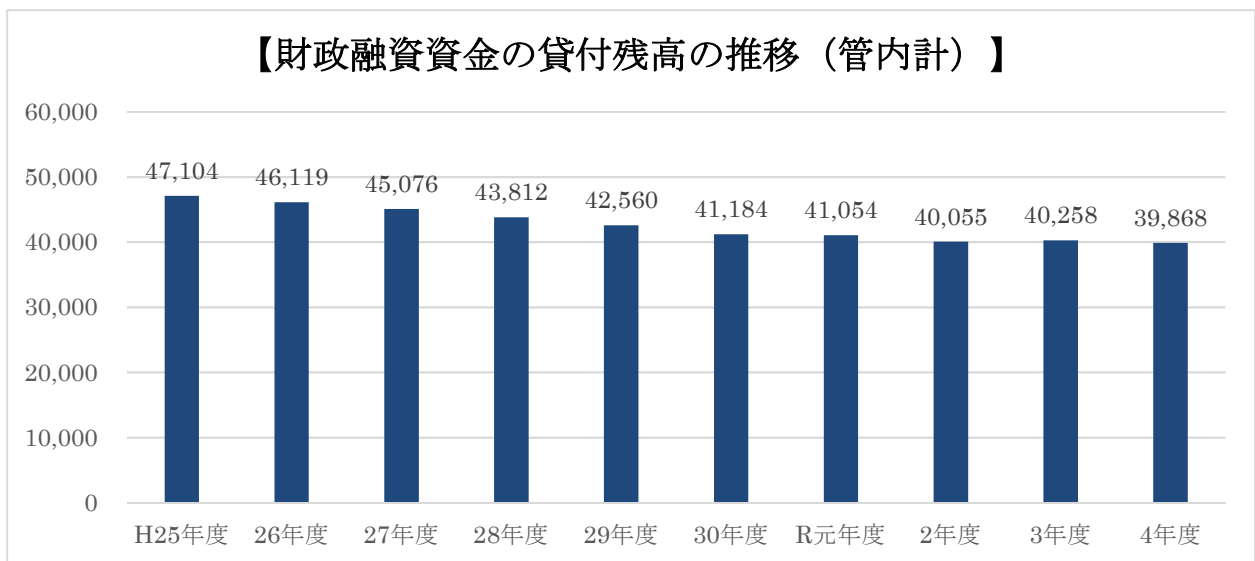
2. 令和4年度末貸付残高について

令和4年度末における中国財務局管内の地方公共団体（一部事務組合を含む）に対する財政融資資金の貸付残高は3兆9,868億円となり、前年度の貸付残高（4兆258億円）と比較すると、390億円の減少（▲1.0%）となっています。主な要因としては、「国土保全災害復旧」（+455億円）等が増加したものの、「臨時財政対策債」（▲448億円）、「生活環境整備」（▲187億円）、「厚生福祉施設」（▲114億円）等が減少したことによるものです。

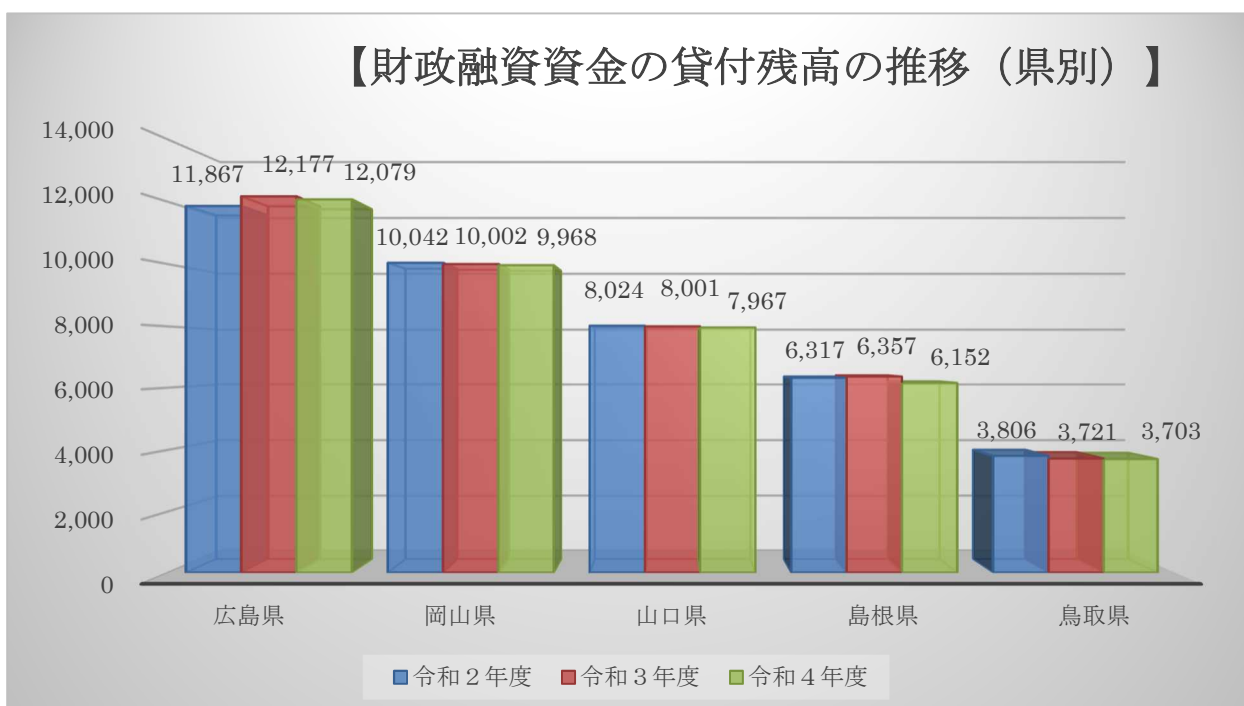
また、貸付残高の全国に占める割合は9.6%となっています。

県別で見ると、広島県 1兆2,079億円（前年度比▲98億円）、岡山県 9,968億円（同▲34億円）、山口県 7,967億円（同▲35億円）、島根県 6,152億円（同▲205億円）、鳥取県 3,703億円（同▲18億円）となっています。なお、各地方公共団体別の貸付残高は、別添のとおりです。

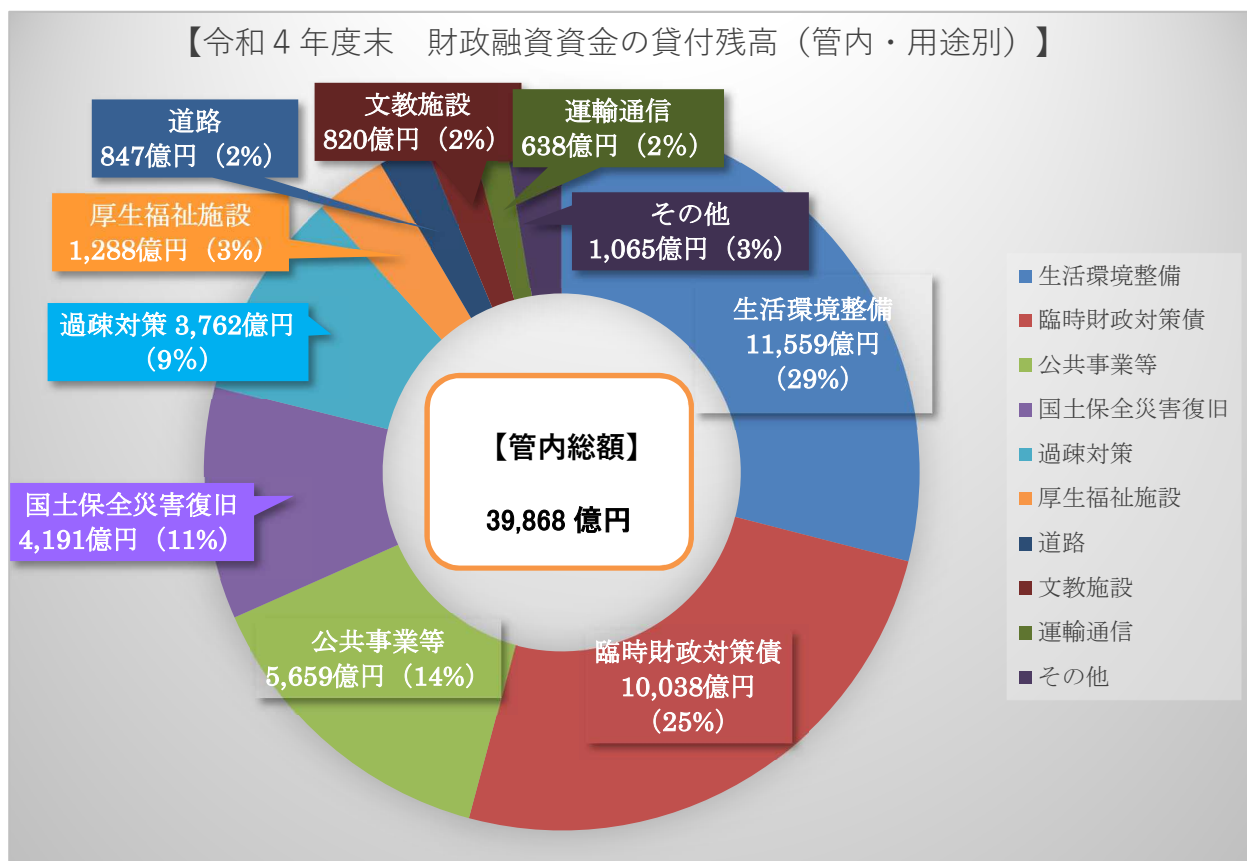
（単位：億円）



（単位：億円）



用途別では、「生活環境整備」(1兆1,559億円、構成比29.0%)の貸付残高が最も多く、次いで「臨時財政対策債」(1兆38億円、同25.2%)、「公共事業等」(5,659億円、同14.2%)の順になっています。



(単位：億円)

用途等	貸付残高	主な事業等
生活環境整備	11,559	上水道事業、下水道事業、一般廃棄物処理事業
臨時財政対策債	10,038	地方財源の不足額を補填するために発行される地方債
公共事業等	5,659	国庫補助・交付金事業及び国直轄事業の地方負担に対する貸付金
国土保全災害復旧	4,191	災害復旧事業、防災・減災・国土強靱化緊急対策事業
過疎対策	3,762	過疎地域の整備事業
厚生福祉施設	1,288	病院事業
道路	847	道路等整備事業
文教施設	820	学校教育施設等整備事業
運輸通信	638	港湾整備事業
その他	1,065	
	313	辺地地域の整備事業
	300	公営住宅建設事業
その他	452	
合計	39,868	

(別添)

地方公共団体別の財政融資資金貸付額及び貸付残高(令和4年度)

【単位:億円】

団体名	貸付額	貸付残高	団体名	貸付額	貸付残高	団体名	貸付額	貸付残高
県及び市			町及び村			一部事務組合		
鳥取県								
鳥取県	131	1,433	岩美町	6	93	境港管理組合	11	140
鳥取市	95	639	若桜町	5	44	米子市日吉津村中学校組合		2
倉吉市	8	131	智頭町	11	88	鳥取県東部広域行政管理組合		2
境港市	13	128	八頭町	13	88	鳥取中部ふるさと広域連合		1
米子市	16	330	三朝町	8	48	日野町江府町日南町衛生施設組合		0.449
			琴浦町	5	90	日野病院組合		7
			湯梨浜町	4	62			
			日吉津村	1	9			
			大山町	5	84			
			南部町	4	56			
			伯耆町	1	31			
			日南町	5	75			
			日野町	8	35			
			江府町	3	38			
			北栄町	1	49			
鳥取県内合計							353	3,703
島根県								
島根県	193	1,950	奥出雲町	18	187	隠岐広域連合	1	13
益田市	11	171	飯南町	10	101	益田地区広域市町村圏事務組合		0.086
江津市	13	149	川本町	7	49	江津邑智消防組合		0.044
安来市	16	265	美郷町	8	82	斐川水道水道企業団		14
雲南市	28	388	邑南町	15	120	雲南広域連合		0.213
出雲市	43	805	津和野町	10	111	邑智郡公立病院組合	1	4
松江市	41	598	吉賀町	4	63			
大田市	28	340	海士町	13	107			
浜田市	27	258	西ノ島町	7	100			
			知夫村	3	30			
			隠岐の島町	34	245			
島根県内合計							531	6,152
岡山県								
岡山県	277	2,613	早島町	3	16	岡山県広域水道企業団	4	112
岡山市	214	1,849	里庄町	4	48	岡山県南部水道企業団	6	22
津山市	31	391	矢掛町	9	143	岡山市久米南町国民健康保険病院組合		0.445
玉野市	15	136	新庄村	1	15	備南水道企業団	3	26
笠岡市	18	222	鏡野町	9	141	岡山県西部衛生施設組合		0.223
井原市	26	265	勝央町	3	70	岡山県西部環境整備施設組合		1
倉敷市	80	1,710	奈義町	14	52	岡山県西南水道企業団		3
高梁市	23	284	西粟倉村	5	36	笠岡地区消防組合		0.046
瀬戸内市	12	216	久米南町	3	34	東備消防組合		1
赤磐市	9	167	美咲町	4	87	津山圏域消防組合		3
総社市	5	89	吉備中央町	4	54	井原地区消防組合		2
備前市	12	184	和気町	9	92	岡山県笠岡市・矢掛町中学校組合		1
新見市	20	242				高梁地域事務組合		1
真庭市	32	311				柵原吉井特別養護老人ホーム組合		0.049
美作市	17	215						
浅口市	14	114						
岡山県内合計							886	9,968

【参考】

○貸付額は、令和4年度(令和4年4月1日～令和5年3月31日)の貸付実績額となります。

○貸付残高は、令和5年3月31日現在のものです。

○単位未満四捨五入のため、合計が一致しない場合があります。

(別添)

地方公共団体別の財政融資資金貸付額及び貸付残高(令和4年度)

【単位:億円】

団体名 県及び市	貸付額	貸付残高	団体名 町及び村	貸付額	貸付残高	団体名 一部事務組合	貸付額	貸付残高
広島県								
広島県	333	3,848	府中町	4	54	安芸地区衛生施設管理組合		16
広島市	143	2,310	海田町	2	54	福山地区消防組合		1
呉市	51	755	熊野町	1	54	世羅中央病院企業団		2
竹原市	7	84	坂町	4	73	広島中央環境衛生組合		158
尾道市	24	359	安芸太田町	4	72			
安芸高田市	12	129	北広島町	6	90			
福山市	143	1,347	大崎上島町	10	91			
府中市	24	206	世羅町	3	92			
大竹市	10	80	神石高原町	6	108			
東広島市	77	584						
廿日市市	21	254						
三次市	35	425						
江田島市	11	111						
三原市	29	416						
庄原市	39	307						
広島県内合計							999	12,079
山口県								
山口県	287	2,436	周防大島町	16	193	周東環境衛生組合		4
宇部市	49	625	和木町	3	32	周南地区福祉施設組合		0,048
防府市	29	513	上関町	1	28	周南地区衛生施設組合		25
下松市	7	167	田布施町	4	34	光地区消防組合		1
周南市	24	518	平生町	1	25	柳井地域広域水道企業団		16
光市	7	184	阿武町		11	田布施・平生水道企業団		12
下関市	98	1,076						
萩市	17	184						
長門市	18	144						
柳井市	11	131						
山陽小野田市	10	218						
山口市	63	887						
岩国市	19	313						
美祿市	17	188						
山口県内合計							682	7,967
中国財務局管内合計							3,452	39,868
全国計							29,118	414,087

【参考】

○貸付額は、令和4年度(令和4年4月1日～令和5年3月31日)の貸付実績額となります。

○貸付残高は、令和5年3月31日現在のものです。

○単位未満四捨五入のため、合計が一致しない場合があります。