



# 法人企業景気予測調査結果 【 鳥取県の概要 】

令和 6 年 10～12 月期調査

令和 6 年 12 月 11 日

財務省中国財務局  
鳥取財務事務所

本調査についてのお問い合わせ先

財務省中国財務局鳥取財務事務所

財務課長 澤田

電話 0857-26-2295

## ● 調査の要領 ●

### 1. 調査の目的と根拠

企業活動の現状と見通しに対する企業経営者の判断を調査し、地域の経済情勢をよりの確に把握するとともに、財政・経済政策運営上の基礎資料とすることを目的に統計法に基づく一般統計調査として実施。

**2. 調査対象の範囲** 資本金、出資金又は基金(以下「資本金」という。)1千万円以上の県内所在法人(電気・ガス・水道業及び金融業・保険業は1億円以上)

**3. 調査時点** 令和6年11月15日

### 4. 調査対象期間

(1) 判断調査 …… 次の3期について、それぞれ直前の四半期との比較又は期末判断を調査した。

令和6年10～12月(又は12月末)の現状

令和7年1～3月(又は3月末)の見通し

令和7年4～6月(又は6月末)の見通し

(2) 計数調査 …… 令和5年度の実績  
令和6年度の実績見込み

### 5. 調査対象企業数及び回収状況

区 分	製 造 業			非 製 造 業			合 計		
	調査対象 企業数	回 答 企業数	回収率 (%)	調査対象 企業数	回 答 企業数	回収率 (%)	調査対象 企業数	回 答 企業数	回収率 (%)
大企業	2	2	100.0	8	8	100.0	10	10	100.0
中堅企業	8	8	100.0	14	14	100.0	22	22	100.0
中小企業	24	24	100.0	44	40	90.9	68	64	94.1
合 計	34	34	100.0	66	62	93.9	100	96	96.0

(注)・大企業:資本金10億円以上

・中堅企業:資本金1億円以上10億円未満

・中小企業:資本金1千万円以上1億円未満

### 6. 調査方法

調査票による郵送又はオンライン調査(自計記入による)。

(参考)

BSI(ビジネス・サーベイ・インデックス)は、前期と比較した「上昇」又は「下降」等の変化方向別の回答企業数の構成比から、先行きの経済動向を予測する方法である。

[例] 「景況判断」の場合  
前期と比べて「上昇」と回答した企業の構成比…40.0%  
「不変」と回答した企業の構成比…25.0%  
「下降」と回答した企業の構成比…30.0%  
「不明」と回答した企業の構成比… 5.0%

景況判断BSI = 「上昇」40.0% - 「下降」30.0% = 10.0%ポイント

# 1. 景況判断

## (1) 現状判断

現状(令和6年10~12月期)の景況判断BSIは、8.3%ポイントと「上昇」超幅が拡大している。

業種別	【製造業】	5.9%ポイントと「上昇」超となる
	【非製造業】	9.7%ポイントと「上昇」超幅が縮小
規模別	【大企業】	20.0%ポイントと「上昇」超で推移
	【中堅企業】	13.6%ポイントと「上昇」超幅が縮小
	【中小企業】	4.7%ポイントと「上昇」超幅が拡大

## (2) 先行き見通し

先行きについては、翌期(令和7年1~3月期)は「下降」超に転じ、翌々期(令和7年4~6月期)は「上昇」超に転じる見通しとなっている。

業種別	【製造業】	翌期: 「下降」超に転じる
	【非製造業】	翌期: 「下降」超に転じる
規模別	【大企業】	翌期: 「下降」超に転じる
	【中堅企業】	翌期: 「下降」超に転じる
	【中小企業】	翌期: 「下降」超に転じる

## 【景況判断BSI】

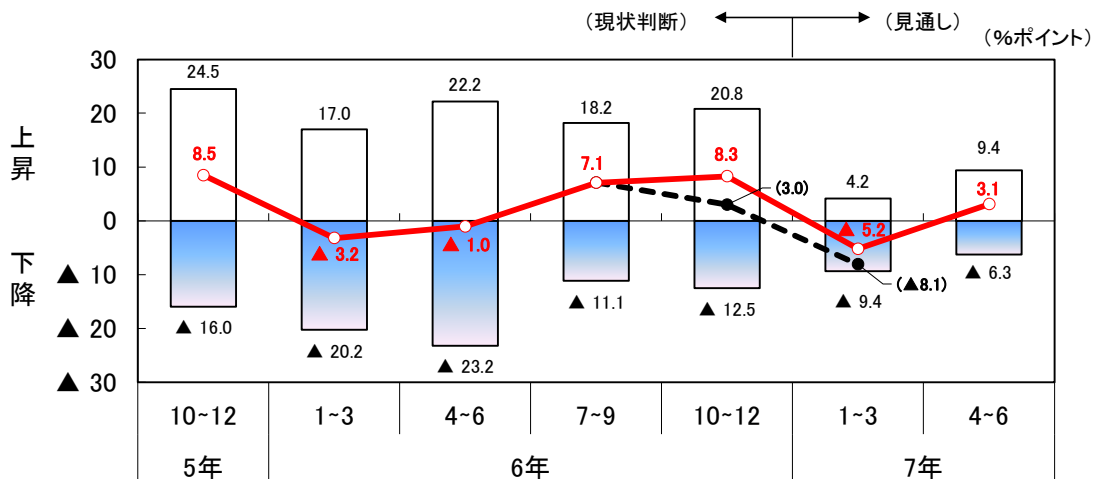
( BSI : 前期比判断「上昇」-「下降」社数構成比 )

(%ポイント)

区分	社数	前回調査	現状判断	見通し		
		令和6年7~9月	令和6年10~12月	令和7年1~3月	令和7年4~6月	
全産業	96	7.1	8.3 ( 3.0 )	▲ 5.2 ( ▲ 8.1 )	3.1	
業種別	製造業	34	5.9 ( 8.3 )	▲ 8.8 ( ▲ 11.1 )	8.8	
	非製造業	62	11.1	9.7 ( 0.0 )	▲ 3.2 ( ▲ 6.3 )	0.0
規模別	大企業	10	20.0 ( 10.0 )	▲ 10.0 ( ▲ 20.0 )	0.0	
	中堅企業	22	16.7	13.6 ( 8.3 )	▲ 9.1 ( 0.0 )	▲ 4.5
	中小企業	64	1.5	4.7 ( 0.0 )	▲ 3.1 ( ▲ 9.2 )	6.3

(注) ( ) 書きは前回調査(令和6年7~9月期)での見通し

## 【景況判断BSIの推移(全産業)】



(注) --- 線、( ) 書きは前回調査(令和6年7~9月期)での見通し

## 2. 企業収益

### (1) 売上高

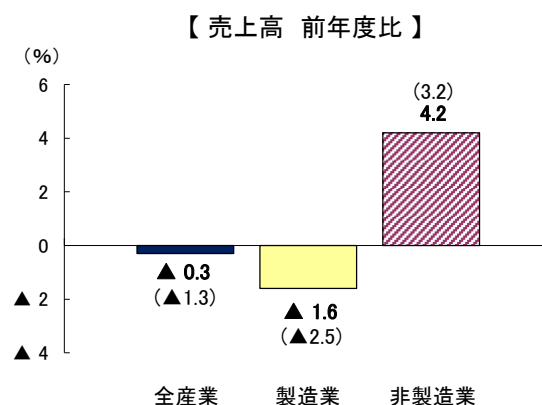
令和6年度は、前年度比▲0.3%の減収見込みとなっている。

#### 【製造業】

パルプ・紙などで増収となるものの、木材・木製品、情報通信機械などで減収となることから、全体としては▲1.6%の減収見込みとなっている。

#### 【非製造業】

農林水産などで減収となるものの、建設、小売などで増収となることから、全体としては4.2%の増収見込みとなっている。



(注) 1. 電気・ガス・水道業及び金融業・保険業を除く  
2. ( )書きは前回(令和6年7~9月期)調査結果

### (2) 経常利益

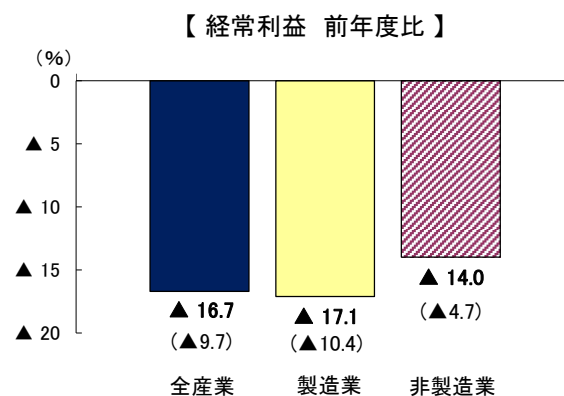
令和6年度は、前年度比▲16.7%の減益見込みとなっている。

#### 【製造業】

情報通信機械などで増益となるものの、木材・木製品、パルプ・紙などで減益となることから、全体としては▲17.1%の減益見込みとなっている。

#### 【非製造業】

建設などで増益となるものの、農林水産、小売などで減益となることから、全体としては▲14.0%の減益見込みとなっている。



(注) 1. 電気・ガス・水道業及び金融業・保険業を除く  
2. ( )書きは前回(令和6年7~9月期)調査結果

## 3. 設備投資

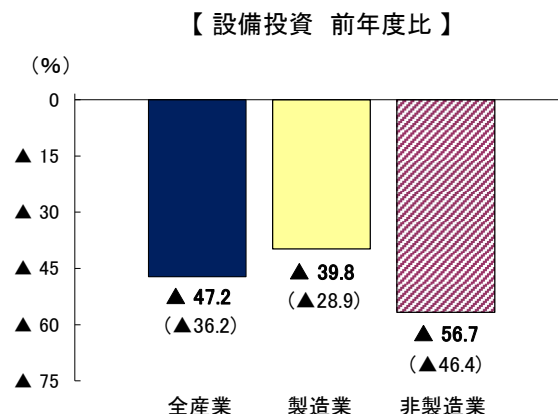
令和6年度は、前年度比▲47.2%の減少見込みとなっている。

#### 【製造業】

生産用機械などで増加するものの、木材・木製品、その他製造などで減少することから、全体としては▲39.8%の減少見込みとなっている。

#### 【非製造業】

小売などで増加するものの、農林水産、金融・保険などで減少することから、全体としては▲56.7%の減少見込みとなっている。



(注) 1. ソフトウェア含む、土地除く  
2. ( )書きは前回(令和6年7~9月期)調査結果

## 4. 雇用

### (1) 現状判断

現状(令和6年12月末)の従業員数判断BSIは、42.6%ポイントと「不足気味」超幅が拡大している。

業種別	【製造業】	23.5%ポイントと「不足気味」超幅が拡大
	【非製造業】	53.3%ポイントと「不足気味」超幅が拡大
規模別	【大企業】	50.0%ポイントと「不足気味」超で推移
	【中堅企業】	40.0%ポイントと「不足気味」超幅が縮小
	【中小企業】	42.2%ポイントと「不足気味」超幅が拡大

### (2) 先行き見通し

先行きについては、翌期(令和7年3月末)、翌々期(令和7年6月末)とも「不足気味」超で推移する見通しとなっている。

業種別	【製造業】	翌期: 「不足気味」超幅が縮小
	【非製造業】	翌期: 「不足気味」超幅が縮小
規模別	【大企業】	翌期: 「不足気味」超で推移
	【中堅企業】	翌期: 「不足気味」超幅が縮小
	【中小企業】	翌期: 「不足気味」超幅が縮小

### 【従業員数判断BSI】

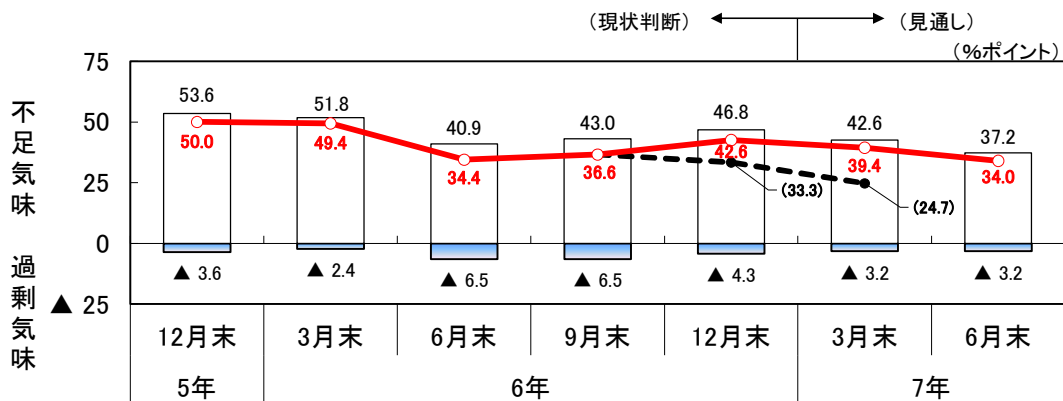
( BSI : 期末判断「不足気味」-「過剰気味」社数構成比 )

(%ポイント)

区分	社数	前回調査	現状判断	見通し		
		令和6年9月末	令和6年12月末	令和7年3月末	令和7年6月末	
全産業	94	36.6	42.6 ( 33.3 )	39.4 ( 24.7 )	34.0	
業種別	製造業	34	22.2	23.5 ( 16.7 )	20.6 ( 13.9 )	17.6
	非製造業	60	45.6	53.3 ( 43.9 )	50.0 ( 31.6 )	43.3
規模別	大企業	10	50.0	50.0 ( 50.0 )	50.0 ( 30.0 )	50.0
	中堅企業	20	45.5	40.0 ( 27.3 )	35.0 ( 27.3 )	40.0
	中小企業	64	31.1	42.2 ( 32.8 )	39.1 ( 23.0 )	29.7

(注) ( )書きは前回調査(令和6年7~9月期)での見通し

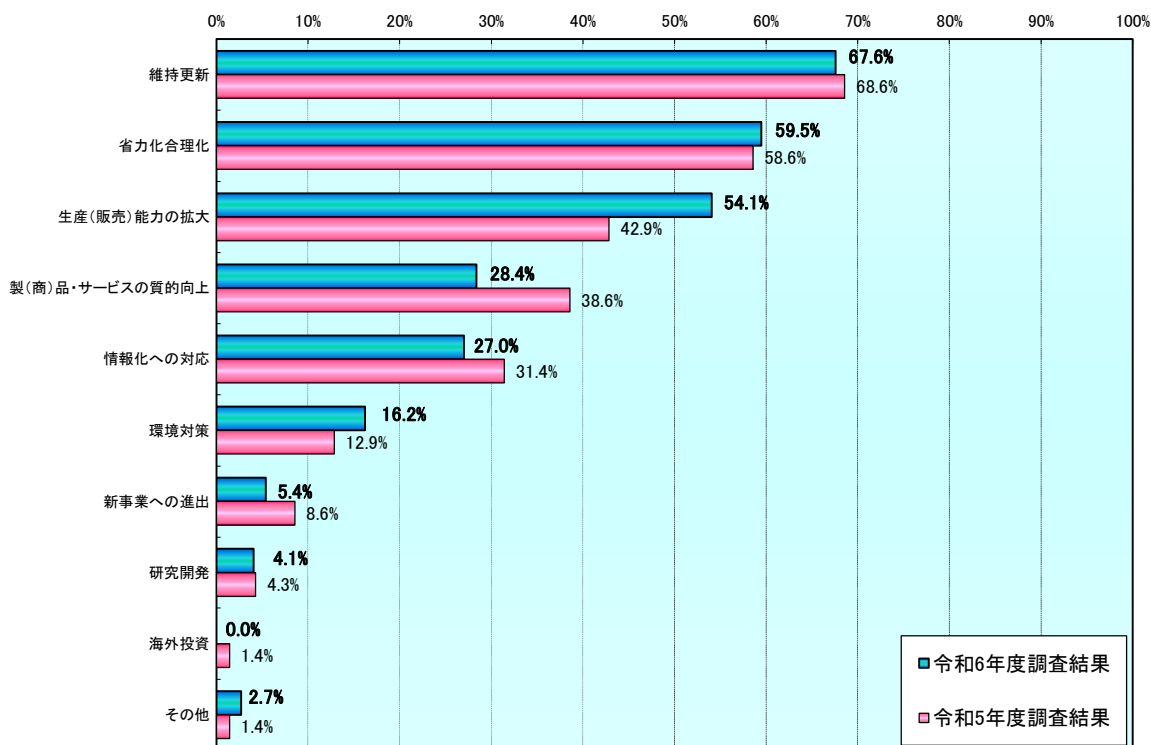
### 【従業員数判断BSIの推移(全産業)】



(注) --- 線、( )書きは前回調査(令和6年7~9月期)での見通し

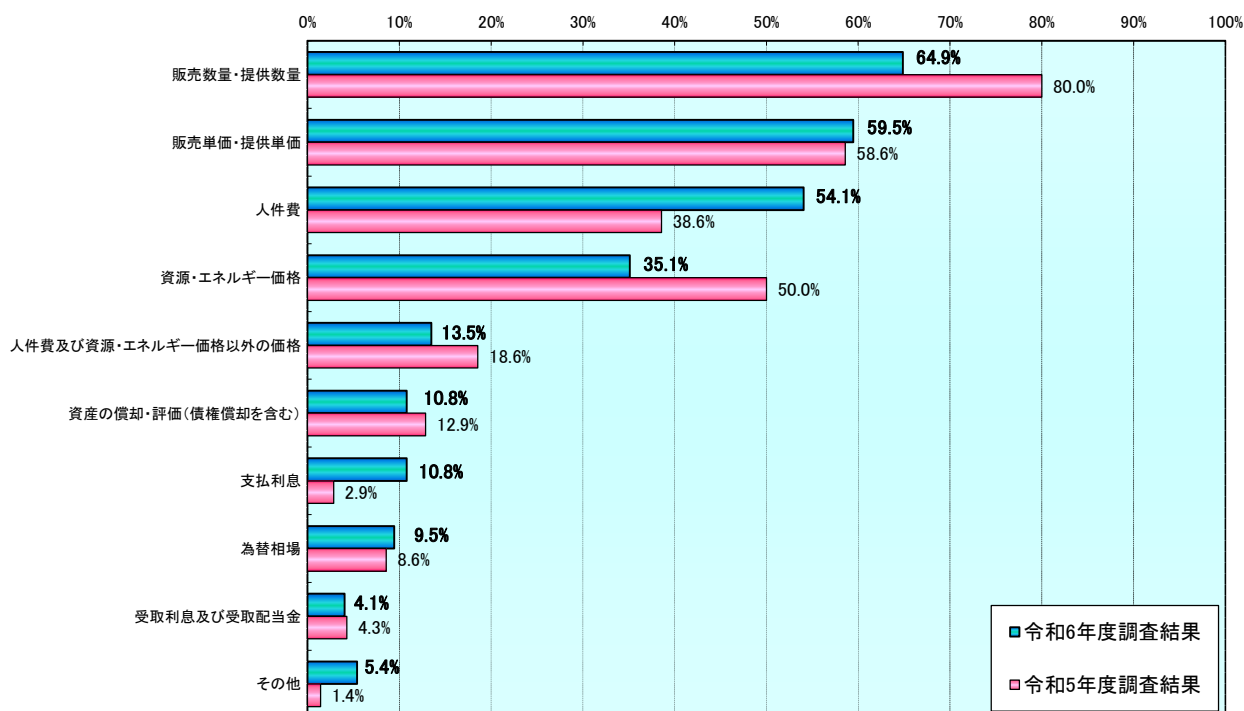
## 5. 参考資料

### (1) 今年度における設備投資のスタンス



(注) 10項目中3項目以内の複数回答による回答社数構成比

### (2) 今年度における経常利益の要因



(注) 10項目中3項目以内の複数回答による回答社数構成比