



法人企業景気予測調査結果

【 鳥取県の概要 】

令和5年4～6月期調査

令和5年6月13日

財務省中国財務局
鳥取財務事務所

本調査についてのお問い合わせ先

財務省中国財務局鳥取財務事務所
財務課長 濱岡
電話 0857-26-2295

● 調査の要領 ●

1. 調査の目的と根拠

企業活動の現状と見通しに対する企業経営者の判断を調査し、地域の経済情勢をよりの確に把握するとともに、財政・経済政策運営上の基礎資料とすることを目的に統計法に基づく一般統計調査として実施。

2. 調査対象の範囲 資本金、出資金又は基金(以下「資本金」という。)1千万円以上の県内所在法人(電気・ガス・水道業及び金融業・保険業は1億円以上)

3. 調査時点 令和5年5月15日

4. 調査対象期間

(1) 判断調査 …… 次の3期について、それぞれ直前の四半期との比較又は期末判断を調査した。

令和5年4～6月(又は6月末)の現状

令和5年7～9月(又は9月末)の見通し

令和5年10～12月(又は12月末)の見通し

(2) 計数調査 …… 令和4年度の実績
令和5年度の実績見込み

5. 調査対象企業数及び回収状況

区 分	製 造 業			非 製 造 業			合 計		
	調査対象 企業数	回 答 企業数	回収率 (%)	調査対象 企業数	回 答 企業数	回収率 (%)	調査対象 企業数	回 答 企業数	回収率 (%)
大企業	2	2	100.0	8	8	100.0	10	10	100.0
中堅企業	13	12	92.3	15	15	100.0	28	27	96.4
中小企業	21	21	100.0	40	35	87.5	61	56	91.8
合 計	36	35	97.2	63	58	92.1	99	93	93.9

(注)・大企業:資本金10億円以上

・中堅企業:資本金1億円以上10億円未満

・中小企業:資本金1千万円以上1億円未満

6. 調査方法

調査票による郵送又はオンライン調査(自計記入による)。

(参考)

BSI(ビジネス・サーベイ・インデックス)は、前期と比較した「上昇」又は「下降」等の変化方向別の回答企業数の構成比から、先行きの経済動向を予測する方法である。

[例] 「景況判断」の場合
前期と比べて「上昇」と回答した企業の構成比…40.0%
「不変」と回答した企業の構成比…25.0%
「下降」と回答した企業の構成比…30.0%
「不明」と回答した企業の構成比… 5.0%

景況判断BSI = 「上昇」40.0% - 「下降」30.0% = 10.0%ポイント

1. 景況判断

(1) 現状判断

現状(5年4~6月期)の景況判断BSIは、4.3%ポイントと「上昇」超に転じる。

- ① 業種別
 - 【製造業】 ▲2.9%ポイントと「下降」超幅が縮小
 - 【非製造業】 8.6%ポイントと「上昇」超に転じる
- ② 規模別
 - 【大企業】 「上昇」と「下降」が拮抗
 - 【中堅企業】 14.8%ポイントと「上昇」超に転じる
 - 【中小企業】 「上昇」と「下降」が拮抗

(2) 先行き見通し

先行きについては、翌期(5年7~9月期)、翌々期(5年10~12月期)ともに「上昇」超で推移する見通しとなっている。

- ① 業種別
 - 【製造業】 翌期:「上昇」超に転じる
 - 【非製造業】 翌期:「上昇」超幅が縮小
- ② 規模別
 - 【大企業】 翌期:「上昇」超となる
 - 【中堅企業】 翌期:「上昇」と「下降」が拮抗
 - 【中小企業】 翌期:「上昇」超となる

【景況判断BSI】

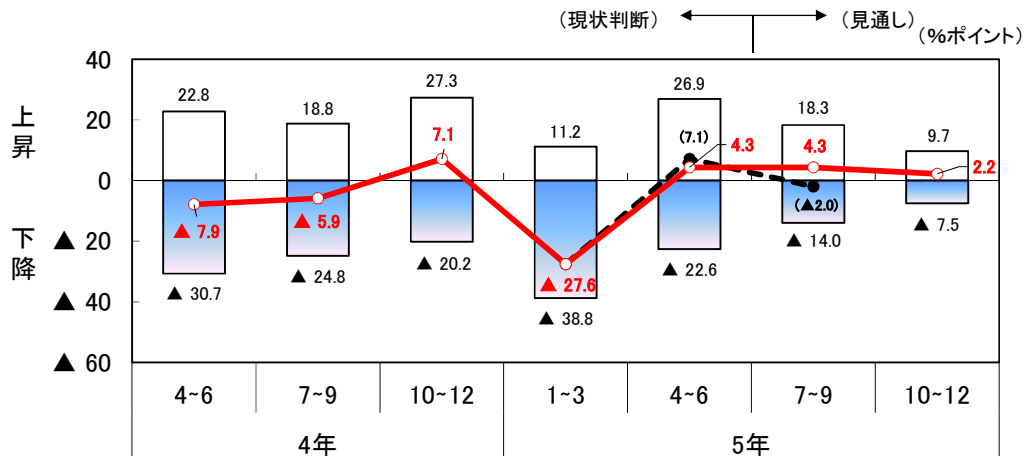
(BSI : 前期比判断「上昇」-「下降」社数構成比)

(%ポイント)

区分	社数	前回調査	現状判断	見通し	
		令和5年1~3月	令和5年4~6月	令和5年7~9月	令和5年10~12月
全産業	93	▲ 27.6	4.3 (7.1)	4.3 (▲ 2.0)	2.2
業種別	製造業	▲ 37.5	▲ 2.9 (6.3)	2.9 (0.0)	0.0
	非製造業	▲ 22.7	8.6 (7.6)	5.2 (▲ 3.0)	3.4
規模別	大企業	▲ 30.0	0.0 (0.0)	20.0 (10.0)	20.0
	中堅企業	▲ 12.5	14.8 (9.4)	0.0 (▲ 9.4)	11.1
	中小企業	▲ 35.7	0.0 (7.1)	3.6 (0.0)	▲ 5.4

(注) () 書きは前回調査(令和5年1~3月期)での見通し

【景況判断BSIの推移(全産業)】



(注) - - - 線、() 書きは前回調査(令和5年1~3月期)での見通し

2. 企業収益

(1) 売上高

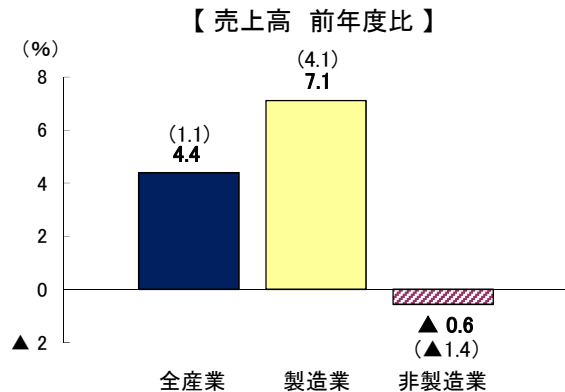
5年度は、前年度比4.4%の増収見込みとなっている。

【製造業】

木材・木製品で減収となるものの、パルプ・紙、情報通信機械などで増収となることから、全体としては7.1%の増収見込みとなっている。

【非製造業】

サービスなどで増収となるものの、卸売、建設などで減収となることから、全体としては▲0.6%の減収見込みとなっている。



(注) 1. 電気・ガス・水道業及び金融業・保険業を除く
2. () 書きは前回(令和5年1~3月期)調査結果

(2) 経常利益

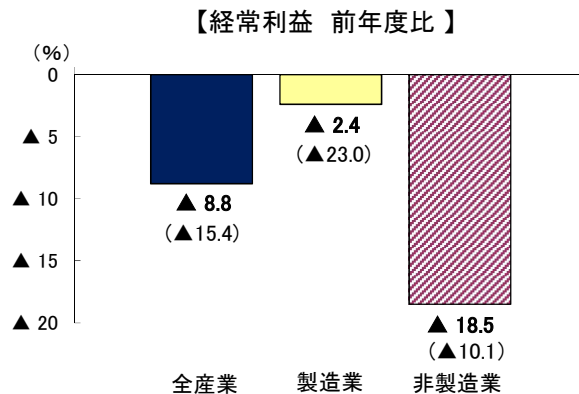
5年度は、前年度比▲8.8%の減益見込みとなっている。

【製造業】

鉄鋼などで増益となるものの、食料品、金属製品などで減益となることから、全体としては▲2.4%の減益見込みとなっている。

【非製造業】

卸売などで増益となるものの、農林水産、情報通信などで減益となることから、全体としては▲18.5%の減益見込みとなっている。



(注) 1. 電気・ガス・水道業及び金融業・保険業を除く
2. () 書きは前回(令和5年1~3月期)調査結果

3. 設備投資

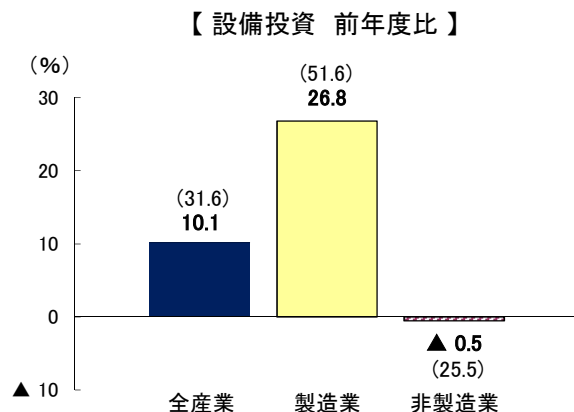
5年度は、前年度比10.1%の増加見込みとなっている。

【製造業】

生産用機械などで減少するものの、食料品、情報通信機械などで増加することから、全体としては26.8%の増加見込みとなっている。

【非製造業】

金融・保険などで増加するものの、農林水産、建設などで減少することから、全体としては▲0.5%の減少見込みとなっている。



(注) 1. ソフトウェア含む、土地除く
2. () 書きは前回(令和5年1~3月期)調査結果

4. 雇用

(1) 現状判断

現状(5年6月末)の従業員数判断BSIは、40.7%ポイントと「不足気味」超幅が縮小している。

- ① 業種別
 - 【製造業】 27.3%ポイントと「不足気味」超幅が縮小
 - 【非製造業】 49.1%ポイントと「不足気味」超幅が縮小
- ② 規模別
 - 【大企業】 50.0%ポイントと「不足気味」超幅が縮小
 - 【中堅企業】 44.0%ポイントと「不足気味」超幅が縮小
 - 【中小企業】 37.3%ポイントと「不足気味」超幅が縮小

(2) 先行き見通し

先行きについては、翌期(5年9月末)、翌々期(5年12月末)と「不足気味」超で推移する見通しとなっている。

- ① 業種別
 - 【製造業】 翌期:「不足気味」超幅が拡大
 - 【非製造業】 翌期:「不足気味」超幅が縮小
- ② 規模別
 - 【大企業】 翌期:「不足気味」超で推移
 - 【中堅企業】 翌期:「不足気味」超幅が縮小
 - 【中小企業】 翌期:「不足気味」超で推移

【従業員数判断BSI】

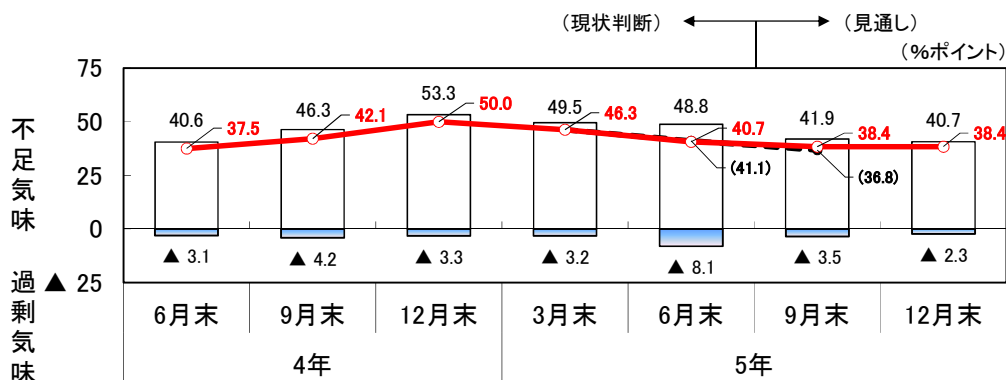
(BSI: 期末判断「不足気味」-「過剰気味」社数構成比)

(%ポイント)

区分	社数	前回調査	現状判断	見通し		
		令和5年3月末	令和5年6月末	令和5年9月末	令和5年12月末	
全産業	86	46.3	40.7 (41.1)	38.4 (36.8)	38.4	
業種別	製造業	33	34.4	27.3 (28.1)	33.3 (25.0)	33.3
	非製造業	53	52.4	49.1 (47.6)	41.5 (42.9)	41.5
規模別	大企業	10	70.0	50.0 (50.0)	50.0 (50.0)	50.0
	中堅企業	25	45.2	44.0 (38.7)	36.0 (32.3)	36.0
	中小企業	51	42.6	37.3 (40.7)	37.3 (37.0)	37.3

(注) () 書きは前回調査(令和5年1~3月期)での見通し

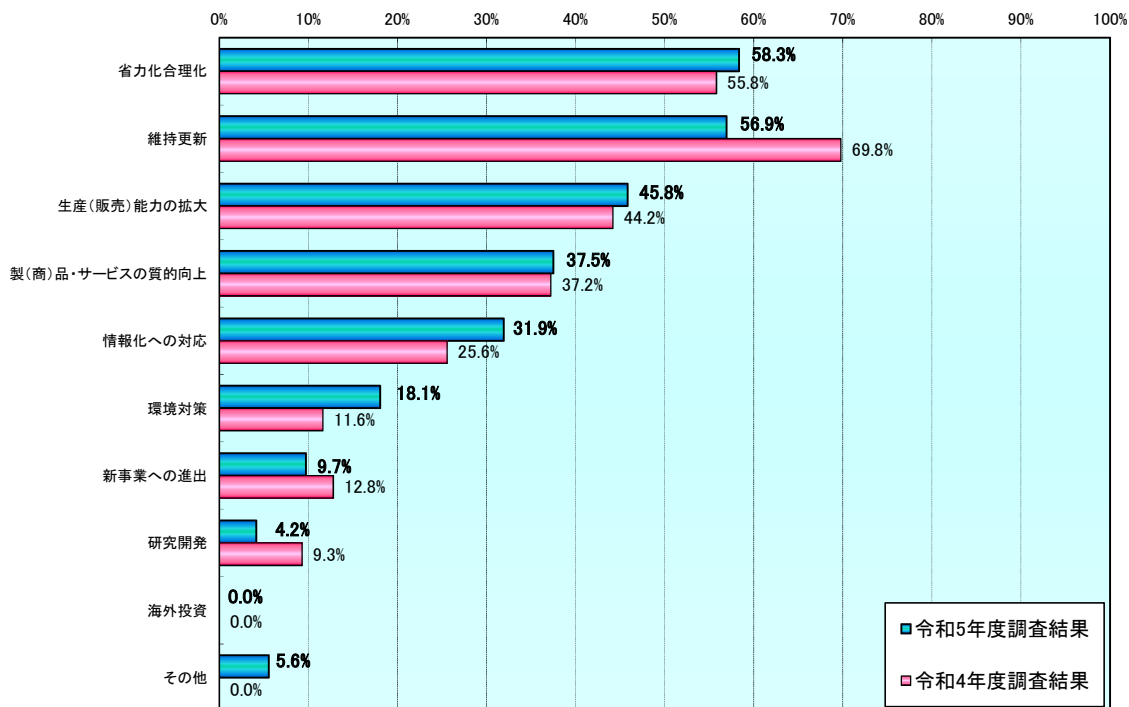
【従業員数判断BSIの推移(全産業)】



(注) - - - 線、() 書きは前回調査(令和5年1~3月期)での見通し

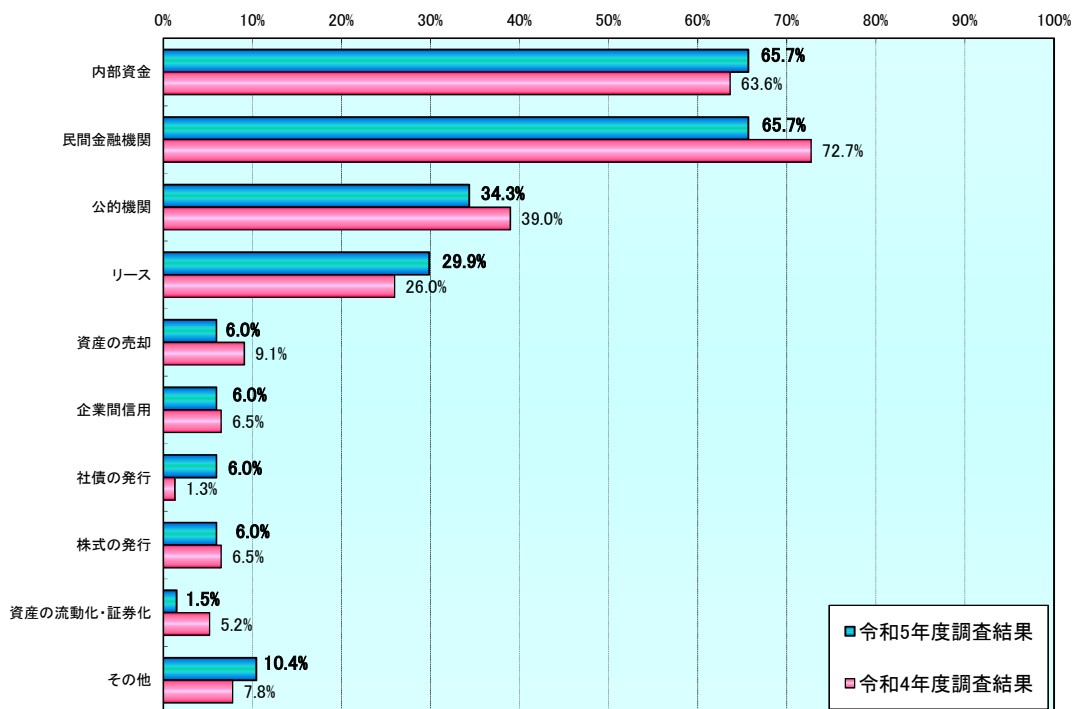
5. 参考資料

(1) 今年度における設備投資のスタンス



(注) 10項目中3項目以内の複数回答による回答社数構成比

(2) 今年度における資金調達方法



(注) 10項目中3項目以内の複数回答による回答社数構成比