



## 報道発表

令和2年8月4日  
財務省関東財務局新潟財務事務所

### 新潟県内の地方公共団体に対する 財政融資資金の貸付状況について

令和元年度に新潟県内の地方公共団体へ貸し付けた財政融資資金地方資金の額は901億円となり、前年度と比較して△5億円、△0.6%の減少となりました。

また、令和元年度末の貸付残高は、1兆2,995億円となり、前年度末と比較して△242億円、△1.8%の減少となりました。

財務事務所では、地方公共団体が学校、病院などの建設や上下水道、廃棄物処理施設などの生活関連施設を整備するときに、財政融資資金を貸し付け、豊かで住み良い社会環境づくりに協力しています。

照会先  
関東財務局新潟財務事務所財務課  
TEL (025) 281-7503 (直通)

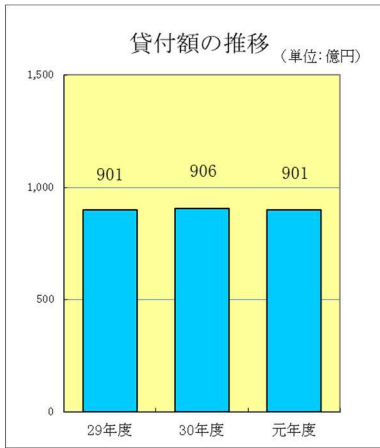
# 新潟県内の地方公共団体に対する財政融資資金の貸付状況について

## 1. 令和元年度貸付額

令和元年度に新潟県内の地方公共団体へ貸し付けた額は、901億円となり、前年度と比較すると△5億円、△0.6%の減少となりました。

事業別にみると、「災害復旧事業」や「臨時財政対策債」などへの貸付額が減少している一方で、「下水道事業」への貸付額が増加しています。

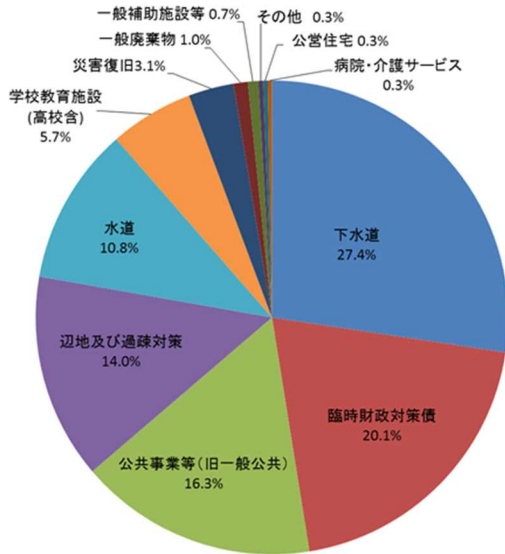
なお、県内の貸付額が関東財務局管内に占める割合は、13.3%となっています。



区分		29年度	30年度	伸率	元年度	伸率
		新潟県 (a)	901	906	0.5	901
管内 (b)		7,700	7,188	△ 6.6	6,793	△ 5.5
シェア (a/b)		11.7	12.6		13.3	

※単位未満を四捨五入している。

## 財政融資資金貸付額(事業別)



事業区分	貸付額		
	30年度	元年度	増減
公共事業等(旧一般公共)	149	147	△ 2
公営住宅	2	3	1
災害復旧	74	28	△ 46
学校教育施設(高校舎)	43	52	9
社会福祉施設	—	—	0
一般廃棄物	9	9	0
一般補助施設等	2	6	4
臨時地方道・臨時河川	—	—	0
辺地及び過疎対策	121	126	5
水道	94	97	3
交通	—	—	0
病院・介護サービス	3	2	△ 1
下水道	201	246	45
臨時財政対策債	202	181	△ 21
その他	7	3	△ 4
計	906	901	△ 5

※単位未満を四捨五入している。

## 2. 令和元年度末貸付残高

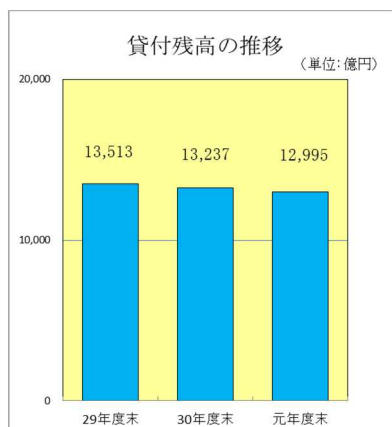
(1) 新潟県内の地方公共団体に対する貸付金の残高は、令和元年度末で1兆2,995億円となり、前年度末と比較すると△242億円、割合では△1.8%の減少となりました。

貸付残高は、平成18年度以降逡減しており、これは、財政融資資金について平成13年度以降、民間資金を補完するという原則にたち、地方公共団体の資金調達能力と資金使途に着目した貸付を行ってきたことによります。

なお、県内の貸付残高が関東財務局管内に占める割合は、11.3%となっています。

(2) 貸付残高を用途別にみると、水道事業、下水道事業、一般廃棄物処理事業などの「生活環境整備」が全体の43.4%を占め最大となっており、次いで臨時財政対策債などの「その他」が36.8%を占めています。

新潟県内の用途別貸付残高の構成比を関東財務局管内と比較すると、災害復旧、豪雪対策などの「国土保全災害復旧」の割合が高くなっています。



財政融資資金貸付残高(新潟県)

(単位: 億円、%)

区分	29年度末	30年度末	元年度末	
			伸率	増減額
新潟県 (a)	13,513	13,237	△ 2.0	△ 242
管内 (b)	122,175	118,479	△ 3.0	△ 3,848
シェア (a/b)	11.1	11.2		11.3

※単位未満を四捨五入している。

貸付残高の推移

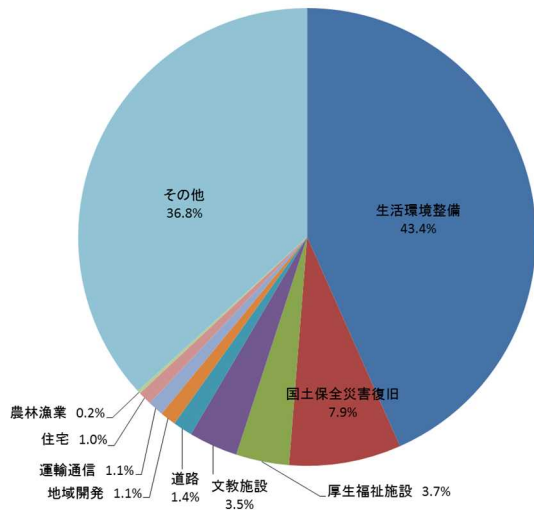
(単位: 億円、%)

	17年度末	18年度末	19年度末	20年度末	21年度末	22年度末	23年度末	24年度末	25年度末	26年度末	27年度末	28年度末	29年度末	30年度末	元年度末
貸付額	19,451	19,116	18,250	17,094	16,368	15,811	15,369	15,109	14,869	14,609	14,188	13,800	13,513	13,237	12,995
伸率		△ 1.7	△ 4.5	△ 6.3	△ 4.3	△ 3.4	△ 2.8	△ 1.7	△ 1.6	△ 1.8	△ 2.9	△ 2.7	△ 2.1	△ 2.0	△ 1.8

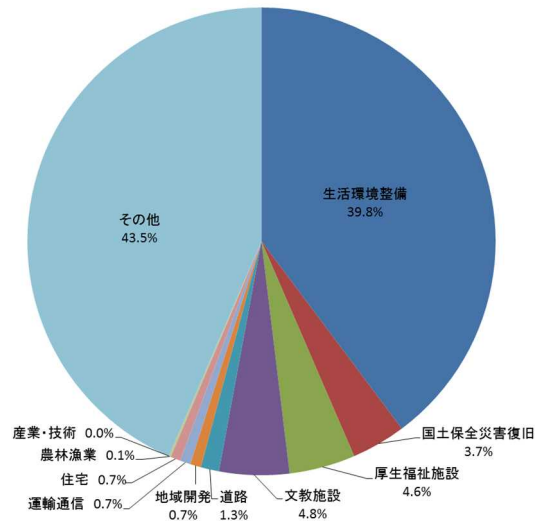
※単位未満を四捨五入している。

財政融資資金貸付残高(用途別)

新潟県



財務局管内



令和元年度末

(単位:億円、%)

区分	新潟県		財務局管内		構成比較 (A-B)	備考(主な用途)
	金額	構成比 (A)	金額	構成比 (B)		
生活環境整備	5,634	43.4	45,591	39.8	3.6	水道、下水道、一般廃棄物処理
国土保全災害復旧	1,028	7.9	4,295	3.7	4.2	災害復旧、豪雪対策
厚生福祉施設	487	3.7	5,227	4.6	△ 0.9	病院、社会福祉施設
文教施設	450	3.5	5,545	4.8	△ 1.3	義務教育施設、高等学校施設
道路	178	1.4	1,444	1.3	0.1	道路
地域開発	146	1.1	858	0.7	0.4	電気、住宅市街地
運輸通信	143	1.1	830	0.7	0.4	港湾、空港
住宅	125	1.0	797	0.7	0.3	公営住宅
農林漁業	28	0.2	155	0.1	0.1	農業農村施設
産業・技術	-	0.0	12	0.0	0.0	産業経済施設
その他	4,776	36.8	49,878	43.5	△ 6.7	臨時財政対策債等
計	12,995	100.0	114,631	100.0		

※単位未満を四捨五入している。

3. 新潟県内地方公共団体別の令和元年度貸付実績額及び令和元年度末貸付残高別添のとおり

管内地方公共団体別の財政融資資金地方資金貸付実績額(令和元年度)

関東財務局 新潟財務事務所

団体名	金額 億円	団体名	金額 億円	団体名	金額 億円
都道府県		町及び村		一部事務組合等	
新潟県	144	阿賀町	4	新潟東港地域水道用水供給企業団	2
市		田上町	5		
新潟市	151	出雲崎町	2		
長岡市	118	湯沢町	3		
上越市	79	津南町	6		
柏崎市	53	関川村	5		
新発田市	44	粟島浦村	1		
小千谷市	6				
加茂市	6				
見附市	31				
妙高市	1				
佐渡市	39				
阿賀野市	8				
魚沼市	21				
南魚沼市	8				
糸魚川市	29				
十日町市	28				
三条市	17				
胎内市	10				
五泉市	25				
燕市	6				
村上市	50				
				新潟県合計	901
				関東財務局管内計	6,793
				全国計	29,898

(注) 単位未満四捨五入のため、合計が一致しない場合がある。

