



報道発表

令和 2 年 8 月 4 日
関東財務局前橋財務事務所

群馬県内の地方公共団体に対する 財政融資資金の貸付状況について

令和元年度(平成 31 年度)に群馬県内の地方公共団体へ貸し付けた財政融資資金地方資金の額は、441 億円となり、前年度と比較して△45 億円、△9.2%の減少となりました。

また、令和元年度末の貸付残高は、6,673 億円となり、前年度と比較して△221 億円、△3.2%の減少となりました。

財務局では、地方公共団体が学校、病院などの建設や上下水道、廃棄物処理施設などの生活関連施設を整備するときに、財政融資資金を貸し付け、豊かで住み良い社会環境づくりに協力しています。

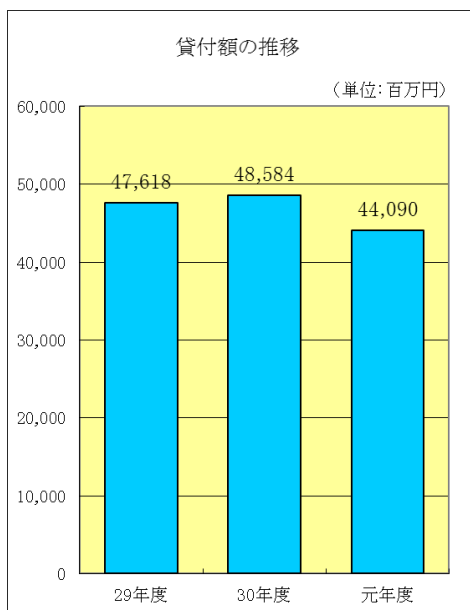
照会先
財務省関東財務局前橋財務事務所財務課
TEL (027)896-2908 (直通)

群馬県内の地方公共団体に対する財政融資資金の貸付状況について

1. 令和元年度貸付額

令和元年度に群馬県内の地方公共団体へ貸し付けた額は、441 億円となり、前年度と比較すると△45 億円、割合では△9.2%の減少となりました。

減少した要因は、「臨時財政対策債」や「公共事業等」などが減少したためです。

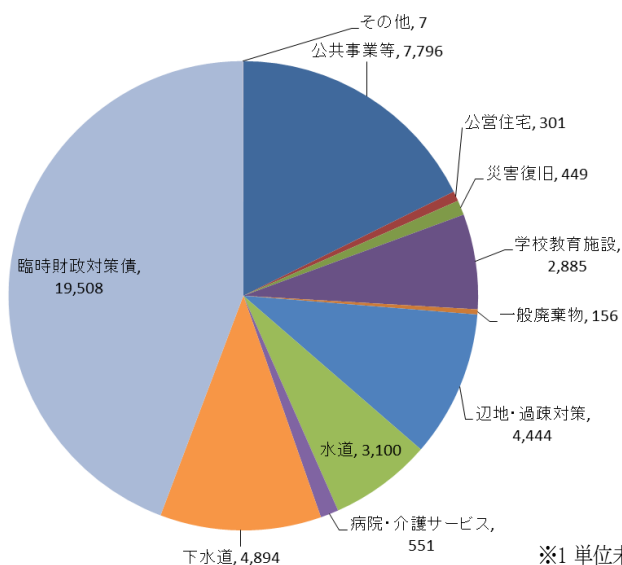


財政融資資金貸付額(群馬県)

(単位:百万円, %)

区分	29年度	30年度	元年度	
			伸率	伸率
群馬県 (a)	47,618	48,584	2.0	△ 9.2
管内(1都9県) (b)	769,974	718,820	△ 6.6	△ 5.5
シェア (a/b)	6.2	6.8		6.5

財政融資資金貸付額(事業別)



(単位:百万円)

事業区分	貸付額		
	30年度	元年度	増減
公共事業等	9,942	7,796	△ 2,146
公営住宅	200	301	101
災害復旧	335	449	114
学校教育施設	1,344	2,885	1,541
一般廃棄物	627	156	△ 471
辺地・過疎対策	4,590	4,444	△ 146
水道	3,499	3,100	△ 399
病院・介護サービス	336	551	215
下水道	2,956	4,894	1,939
臨時財政対策債	24,743	19,508	△ 5,235
その他	13	7	△ 6
計	48,584	44,090	△ 4,494

※1 単位未満四捨五入のため、合計が一致しない場合がある。

※2 令和元年度「公共事業等」の貸付額には、「防災・減災・国土強靱化緊急対策事業」が含まれる。

※3 「その他」には「一般補助施設整備等事業」と「防災対策事業」が含まれる。

2. 令和元年度末貸付金残高

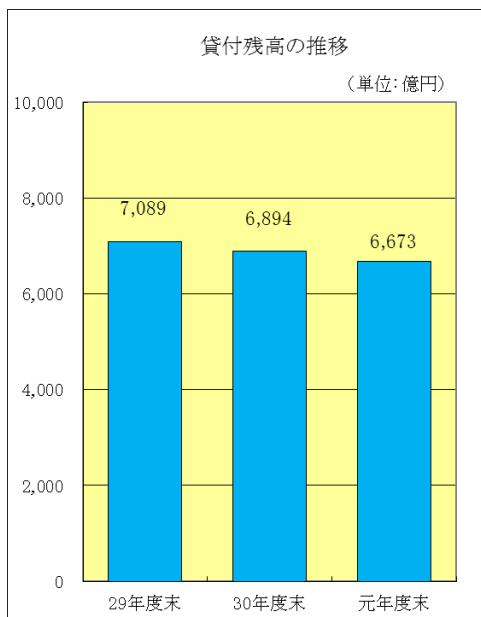
(1) 群馬県内の地方公共団体への貸付金残高は、令和元年度末で 6,673 億円となり、前年度と比較すると△221 億円、割合では△3.2%の減少となりました。

減少の要因は、約定回収額が新規貸付額を上回ったことによるものです。

なお、貸付金残高は、16 年度以降逡減しています。財政融資資金は、平成 13 年度以降、民間資金を補完するという原則にたち、地方公共団体の資金調達能力と資金使途に着目した貸付を行ってきたことにより、貸付金残高は減少しております。また平成 19 年度から 24 年度に実施した補償金免除繰上償還も減少の一因となっています。

(2) 貸付金残高を用途別にみると、臨時財政対策債などの「その他」が全体の 55.2%を占め最大となっており、次いで水道事業、下水道事業及び一般廃棄物処理事業などの「生活環境整備」が多くを占めています。

財政融資資金貸付残高(群馬県)



(単位: 億円、%)

区 分	29年度末	30年度末	元年度末	
			伸率	伸率
群馬県 (a)	7,089	6,894	△ 2.8	△ 3.2
管内(1都9県) (b)	122,175	118,479	△ 3.0	△ 3.2
シェア (a/b)	5.8	5.8		5.8

貸付残高の推移

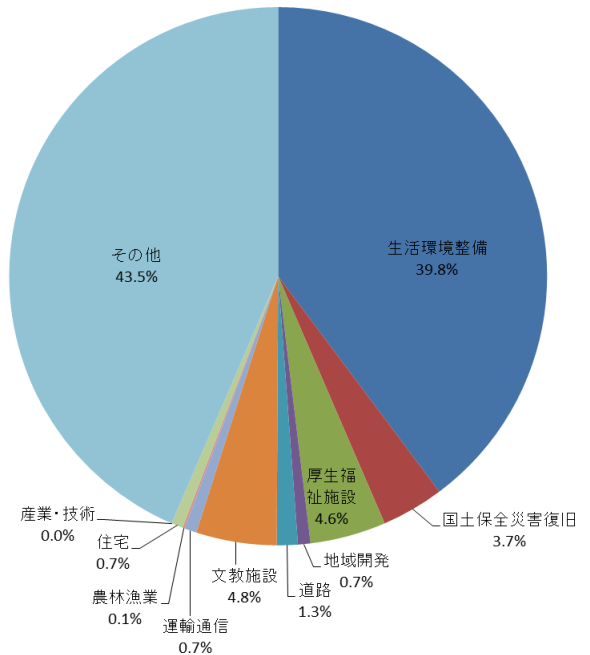
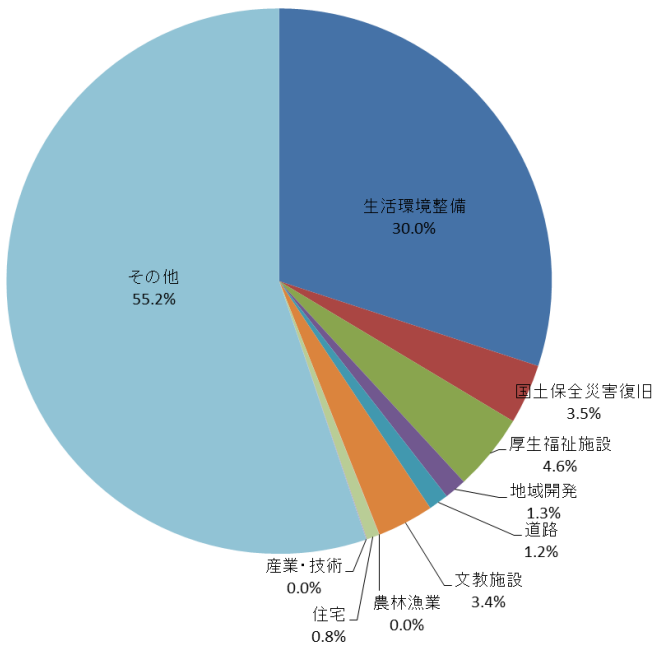
(単位: 億円、%)

	16年度末	17年度末	18年度末	19年度末	20年度末	21年度末	22年度末	23年度末	24年度末	25年度末	26年度末	27年度末	28年度末	29年度末	30年度末	元年度末
貸付額	11,393	11,030	10,588	9,989	9,325	9,002	8,936	8,606	8,270	8,032	7,829	7,569	7,302	7,089	6,894	6,673
伸 率	-	△ 3.2	△ 4.0	△ 5.7	△ 6.6	△ 3.5	△ 0.7	△ 3.7	△ 3.9	△ 2.9	△ 2.5	△ 3.3	△ 3.5	△ 2.9	△ 2.8	△ 3.2

財政融資資金貸付金残高(用途別)

群馬県

関東財務局管内



(単位:億円、%)

区分	群馬県		関東財務局管内		構成比較 (A-B)	備考(主な用途)
	金額	構成比 (A)	金額	構成比 (B)		
生活環境整備	2,004	30.0	45,591	39.8	△ 9.8	水道、下水道、一般廃棄物処理
国土保全災害復旧	237	3.5	4,295	3.7	△ 0.2	災害復旧、豪雪対策
厚生福祉施設	305	4.6	5,227	4.6	0.0	病院、社会福祉施設
地域開発	87	1.3	858	0.7	0.6	電気、住宅市街地
道路	79	1.2	1,444	1.3	△ 0.1	道路
文教施設	224	3.4	5,545	4.8	△ 1.4	義務教育施設、高等学校施設
運輸通信	-	0.0	830	0.7	△ 0.7	港湾、空港
農林漁業	1	0.0	155	0.1	△ 0.1	農業農村施設
住宅	51	0.8	797	0.7	0.1	公営住宅
産業・技術	3	0.0	12	0.0	0.0	産業経済施設
その他	3,682	55.2	49,878	43.5	11.7	臨時財政対策債等
計	6,673	100.0	114,631	100.0		

※単位未満四捨五入のため、合計が一致しない場合がある。

3. 群馬県内地方公共団体別の令和元年度貸付実績額及び令和元年度末貸付金残高
別添のとおり

管内地方公共団体別の財政融資資金地方資金貸付実績額(令和元年度)

関東財務局 前橋財務事務所

団体名	金額 億円	団体名	金額 億円	団体名	金額 億円
都道府県		町及び村		一部事務組合等	
群馬県	7	榛東村	2	桐生地域医療組合	2
市		吉岡町	3	太田市外三町広域清掃組合	17
前橋市	47	上野村	6	邑楽館林医療事務組合	0
高崎市	92	下仁田町	4	富岡地域医療企業団	3
桐生市	19	南牧村	3	群馬東部水道企業団	17
沼田市	16	甘楽町	2		
館林市	16	中之条町	9		
藤岡市	17	東吾妻町	6		
伊勢崎市	42	長野原町	1		
太田市	12	嬭恋村	7		
渋川市	14	草津町	2		
安中市	8	高山村	1		
富岡市	6	片品村	5		
みどり市	14	川場村	2		
		みなかみ町	11		
		昭和村	2		
		玉村町	12		
		板倉町	2		
		明和町	3		
		千代田町	1		
		大泉町	4		
		邑楽町	3		
		神流町	2		
				群馬県合計	441
				関東財務局管内計	6,793
				全国計	29,898

(注1)単位未満四捨五入のため、合計が一致しない場合がある。

(注2)0.5億円未満の場合は0としている。

管内地方公共団体別の財政融資資金地方資金貸付残高(令和2年3月末現在)

関東財務局 前橋財務事務所

団体名	件数 件	金額 億円	団体名	件数 件	金額 億円	団体名	件数 件	金額 億円
都道府県			町及び村			一部事務組合等		
群馬県	330	797	榛東村	85	27	桐生地域医療組合	23	18
市			吉岡町	101	41	太田市外三町広域清掃組合	4	23
前橋市	472	858	上野村	40	25	館林衛生施設組合	6	54
高崎市	478	1,154	下仁田町	92	45	邑楽館林医療事務組合	13	69
桐生市	259	288	南牧村	41	12	多野藤岡医療事務市町村組合	7	28
沼田市	304	155	甘楽町	131	57	館林地区消防組合	1	1
館林市	124	186	中之条町	184	95	利根沼田広域市町村圏振興整備組合	2	0
藤岡市	210	168	東吾妻町	190	68	渋川地区広域市町村圏振興整備組合	4	1
伊勢崎市	266	586	長野原町	42	29	多野藤岡広域市町村圏振興整備組合	3	0
太田市	275	408	嬬恋村	146	64	富岡地域医療企業団	27	38
渋川市	379	267	草津町	42	32	群馬東部水道企業団	128	151
安中市	139	131	高山村	59	18	下仁田南牧医療事務組合	7	10
富岡市	100	54	片品村	88	47	甘楽西部環境衛生施設組合	1	0
みどり市	166	136	川場村	55	22	吾妻東部衛生施設組合	2	2
			みなかみ町	271	93	西吾妻福祉病院組合	5	15
			昭和村	69	32			
			玉村町	148	138			
			板倉町	48	29			
			明和町	49	48			
			千代田町	60	21			
			大泉町	109	66			
			邑楽町	69	41			
			神流町	85	27			
						群馬県合計	5,939	6,673
						関東財務局管内計	68,266	114,631
						全国計	307,757	442,232

(注1)単位未満四捨五入のため、合計が一致しない場合がある。

(注2)0.5億円未満の場合は0としている。