



報道発表

令和 2 年 8 月 4 日
関東財務局千葉財務事務所

千葉県内の地方公共団体に対する 財政融資資金の貸付状況について

令和元年度に千葉県内の地方公共団体へ貸し付けた財政融資資金地方資金の額は、781 億円となり、前年度と比較して△81 億円、△9.4%の減少となりました。

また、令和元年度末の貸付残高は、1 兆 4,890 億円となり、前年度と比較して△581 億円、△3.8%の減少となりました。

財務事務所では、地方公共団体が学校、病院などの建設や上下水道、廃棄物処理施設などの生活関連施設を整備するときに、財政融資資金を貸し付け、豊かで住み良い社会環境づくりに協力しています。

【お問合せ先】

千葉財務事務所財務課 林、八木
TEL (043) 251-7213 (直通)

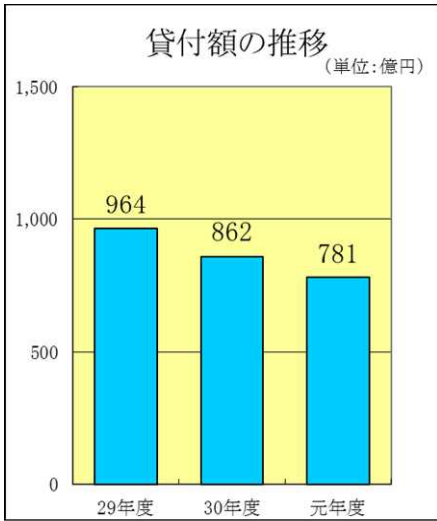
令和元年度財政融資資金の貸付状況（千葉県内分）

1.令和元年度貸付額

令和元年度に千葉県内の地方公共団体へ貸し付けた額は、781億円となり、前年度と比較すると△81億円、割合では△9.4%の減少となりました。

減少の要因を事業別にみると、「公共事業等(旧一般公共)」などが減少したことが挙げられます。

なお、県内の貸付額が関東財務局管内に占める割合は、11.5%となっています。

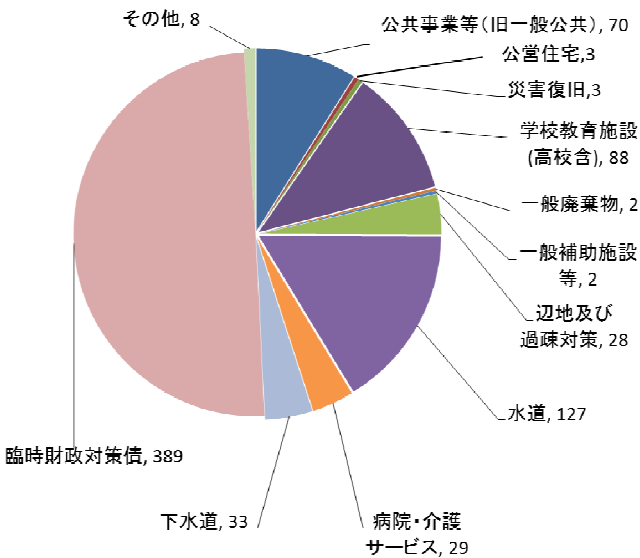


財政融資資金貸付額(千葉県)

(単位:億円、%)

区分	29年度	30年度	伸率	元年度	伸率
千葉県 (a)	964	862	△ 10.6	781	△ 9.4
管内 (b)	7,700	7,188	△ 6.6	6,793	△ 5.5
シェア (a/b)	12.5	12.0		11.5	

財政融資資金貸付額(事業別)



(単位:億円)

事業区分	貸付額		
	30年度	元年度	増減
公共事業等(旧一般公共)	126	70	△ 56
公営住宅	1	3	2
災害復旧	6	3	△ 3
学校教育施設(高校含)	70	88	18
社会福祉施設	—	—	0
一般廃棄物	20	2	△ 18
一般補助施設等	4	2	△ 2
臨時地方道・臨時河川	—	—	0
辺地及び過疎対策	15	28	13
水道	113	127	14
交通	—	—	0
病院・介護サービス	37	29	△ 8
下水道	33	33	0
臨時財政対策債	433	389	△ 44
その他	2	8	6
計	862	781	△ 81

※単位未満四捨五入のため、合計が一致しない場合がある。

2.令和元年度末貸付残高

- (1) 千葉県内の地方公共団体への貸付残高は、令和元年度末で1兆4,890億円となり、前年度と比較すると△581億円、割合では△3.8%の減少となりました。

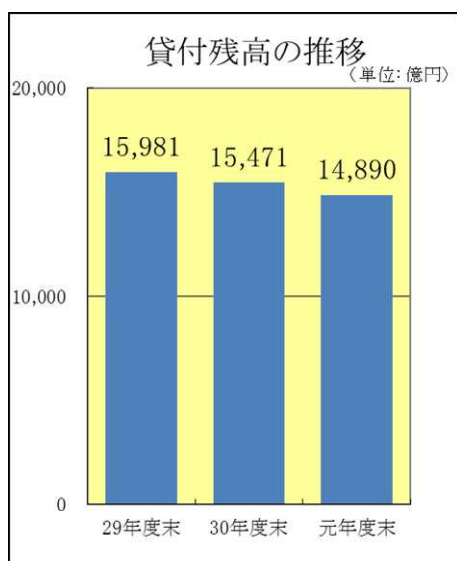
減少の要因は、約定回収額が新規貸付額を上回ったことによるものです。

なお、貸付残高は、平成16年度以降逡減しています。財政融資資金は、平成13年度以降、民間資金を補完するという原則にたち、地方公共団体の資金調達能力と資金使途に着目した貸付を行ってきたことにより、貸付残高は減少しています。

また、県内の貸付残高が関東財務局管内に占める割合は、13.0%となっています。

- (2) 貸付残高を用途別にみると、臨時財政対策債などの「その他」が全体の52.3%を占め最大となっており、次いで水道事業、下水道事業及び一般廃棄物処理事業などの「生活環境整備」が全体の30.9%を占めています。

千葉県内の用途別貸付残高の構成比を関東財務局管内と比較すると、臨時財政対策債などの「その他」の割合が高くなっています。



財政融資資金貸付残高(千葉県)

(単位:億円、%)

区分	29年度末	30年度末	元年度末			
			伸率	増減額	伸率	
千葉県 (a)	15,981	15,471	△ 3.2	14,890	△ 581	△ 3.8
管内 (b)	122,175	118,479	△ 3.0	114,631	△ 3,848	△ 3.2
シェア (a/b)	13.1	13.1	/	13.0	/	/

貸付残高の推移

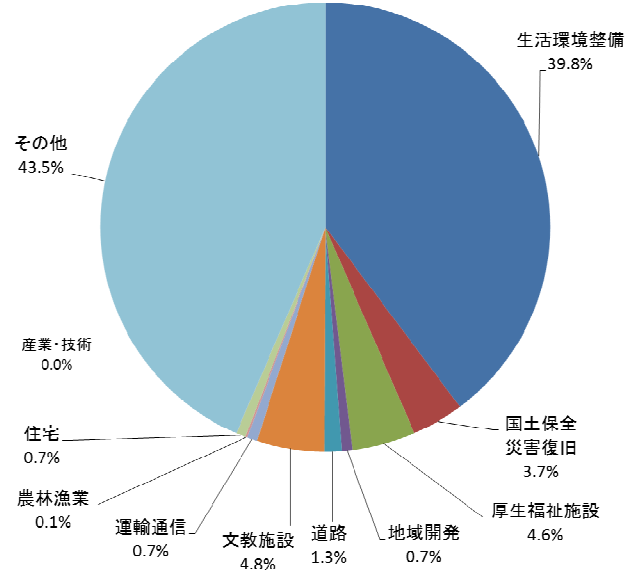
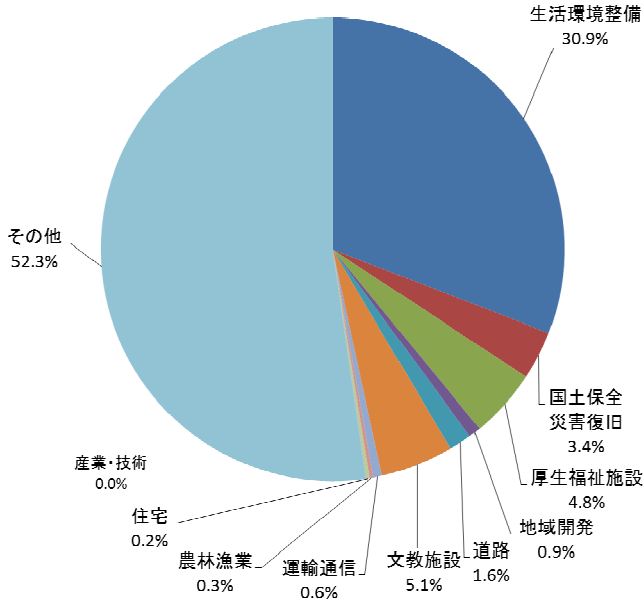
(単位:億円、%)

	16年度末	17年度末	18年度末	19年度末	20年度末	21年度末	22年度末	23年度末	24年度末	25年度末	26年度末	27年度末	28年度末	29年度末	30年度末	元年度末
貸付額	22,122	21,635	21,120	19,850	18,914	18,154	17,699	17,460	17,206	17,180	16,878	16,603	16,420	15,981	15,471	14,890
伸率	-	△ 2.2	△ 2.4	△ 6.0	△ 4.7	△ 4.0	△ 2.5	△ 1.4	△ 1.5	△ 0.2	△ 1.8	△ 1.6	△ 1.1	△ 2.7	△ 3.2	△ 3.8

財政融資資金貸付残高(用途別)

千葉県

財務局管内



令和元年度末

(単位:億円、%)

区分	千葉県		財務局管内		構成比比較 (A-B)	備考(主な用途)
	金額	構成比 (A)	金額	構成比 (B)		
生活環境整備	4,599	30.9	45,591	39.8	△ 8.9	水道、下水道、一般廃棄物処理
国土保全災害復旧	503	3.4	4,295	3.7	△ 0.3	災害復旧、豪雪対策
厚生福祉施設	714	4.8	5,227	4.6	0.2	病院、社会福祉施設
地域開発	127	0.9	858	0.7	0.2	電気、住宅市街地
道路	234	1.6	1,444	1.3	0.3	道路
文教施設	758	5.1	5,545	4.8	0.3	義務教育施設、高等学校施設
運輸通信	89	0.6	830	0.7	△ 0.1	港湾、空港
農林漁業	38	0.3	155	0.1	0.2	農業農村施設
住宅	36	0.2	797	0.7	△ 0.5	公営住宅
産業・技術	4	0.0	12	0.0	0.0	産業経済施設
その他	7,786	52.3	49,878	43.5	8.8	臨時財政対策債等
計	14,890	100.0	114,631	100.0		

※単位未満四捨五入のため、合計が一致しない場合がある。

3.千葉県内地方公共団体別の令和元年度貸付実績額及び令和元年度末貸付残高別添のとおり

管内地方公共団体別の財政融資資金地方資金貸付実績額(令和元年度)

関東財務局 千葉財務事務所

団体名	金額 億円	団体名	金額 億円	団体名	金額 億円
都道府県		町及び村		一部事務組合等	
千葉県	176	酒々井町	4	北千葉広域水道企業団	1
市		栄町	2	かずさ水道広域連合企業団	16
千葉市	9	一宮町	1	君津中央病院企業団	3
銚子市	10	睦沢町	6	東総広域水道企業団	2
市川市	5	長生村	2	君津富津広域下水道組合	5
船橋市	62	白子町	2	八匠水道企業団	2
館山市	9	長柄町	1	印旛郡市広域市町村圏事務組合	2
木更津市	19	長南町	2	国保国吉病院組合	0
松戸市	54	九十九里町	2	布施学校組合	0
野田市	16	横芝光町	3		
茂原市	15	芝山町	1		
成田市	0	神崎町	1		
佐倉市	22	多古町	6		
東金市	6	東庄町	9		
習志野市	18	大多喜町	3		
柏市	33	御宿町	1		
勝浦市	7	鋸南町	3		
市原市	15				
八千代市	21				
流山市	24				
我孫子市	8				
鎌ヶ谷市	16				
君津市	9				
富津市	3				
浦安市	18				
四街道市	10				
袖ヶ浦市	2				
八街市	8				
印西市	4				
白井市	8				
富里市	5				
鴨川市	6				
旭市	13				
いすみ市	4				
匝瑳市	6				
南房総市	13				
香取市	33				
山武市	8				
大網白里市	7				
				千葉県合計	781
				関東財務局管内計	6,793
				全国計	29,898

(注1)単位未満四捨五入のため、合計が一致しない場合がある。

(注2)0.5億円未満の場合は0としている。

管内地方公共団体別の財政融資資金地方資金貸付残高(令和2年3月末現在)

関東財務局 千葉財務事務所

団体名	件数 件	金額 億円	団体名	件数 件	金額 億円	団体名	件数 件	金額 億円
都道府県			町及び村			一部事務組合等		
千葉県	528	4,073	酒々井町	117	48	北千葉広域水道企業団	40	185
市			栄町	128	36	かずさ水道広域連合企業団	227	213
千葉市	261	1,147	一宮町	55	20	東総衛生組合	2	6
銚子市	171	155	睦沢町	92	29	長生郡市広域市町村圏組合	46	40
市川市	114	300	長生村	70	42	佐倉市、酒々井町清掃組合	4	30
船橋市	174	919	白子町	68	27	三芳水道企業団	44	13
館山市	118	108	長柄町	82	21	君津中央病院企業団	15	114
木更津市	85	271	長南町	79	38	柏・白井・鎌ヶ谷環境衛生組合	2	8
松戸市	134	877	九十九里町	85	32	山武郡市広域行政組合	1	1
野田市	177	264	横芝光町	90	56	安房郡市広域市町村圏事務組合	1	0
茂原市	162	167	芝山町	52	24	四市複合事務組合	4	1
成田市	231	178	神崎町	43	18	九十九里地域水道企業団	20	32
佐倉市	139	247	多古町	75	49	香取広域市町村圏事務組合	9	6
東金市	95	124	東庄町	60	35	東総広域水道企業団	18	18
習志野市	149	364	大多喜町	107	32	君津富津広域下水道組合	25	25
柏市	242	621	御宿町	87	16	夷隅郡市広域市町村圏事務組合	1	0
勝浦市	125	61	鋸南町	127	41	山武郡市広域水道企業団	8	7
市原市	201	346				八匠水道企業団	9	6
八千代市	169	434				印旛郡市広域市町村圏事務組合	37	31
流山市	212	457				印西地区環境整備事業組合	3	11
我孫子市	133	200				南房総広域水道企業団	11	11
鎌ヶ谷市	120	211				印西地区衛生組合	1	0
君津市	72	61				印西地区消防組合	2	4
富津市	95	60				国保国吉病院組合	11	30
浦安市	82	95				夷隅環境衛生組合	1	3
四街道市	112	143				布施学校組合	6	1
袖ヶ浦市	94	79				山武郡市環境衛生組合	1	1
八街市	124	84				長門川水道企業団	24	4
印西市	213	110						
白井市	147	112						
富里市	183	89						
鴨川市	159	113						
旭市	167	331						
いすみ市	145	67						
匝瑳市	88	83						
南房総市	281	99						
香取市	292	256						
山武市	125	111						
大網白里市	127	108						
						千葉県合計	8,236	14,890
						関東財務局管内計	68,266	114,631
						全国計	307,757	442,232

(注1)単位未満四捨五入のため、合計が一致しない場合がある。

(注2)0.5億円未満の場合は0としている。